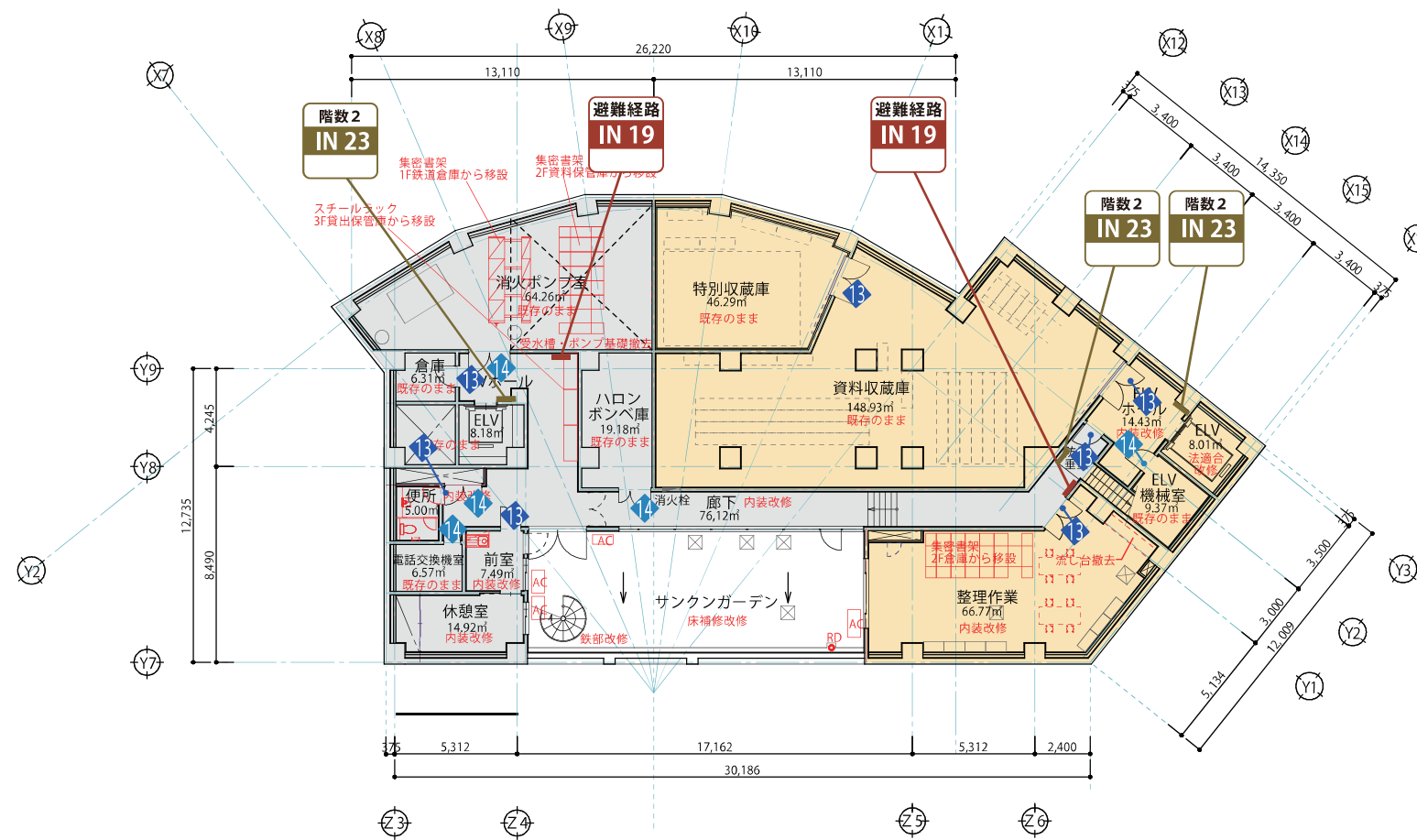
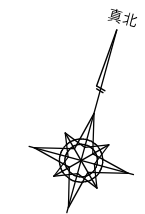


◆ 外部サインリスト ◆				合計	内 訳					
記号	NO	名 称	備 考		外構	BF	1F	2F	3F	4F
	EX1	施設名サイン1(エントランス上部) / 天吊		1			1			
	EX2	施設名サイン2 (エントランス脇) / 平付		1		1				
	EX3	施設名サイン3 (SUS切文字) / 平付		1		1				
	EX4	注意サイン / シート直貼り		4		4				
	EX5	車椅子駐車場サイン / 平付		2	2					
	既設A	既設サイン A	本体既設サイン使用	2	2					
	既設B	既設サイン B	本体既設サイン使用	3	3					
	既設C	既設サイン C	本体既設サイン使用	5	5					
◇ 内部サインリスト ◇				合計	内 訳					
記号	NO	名 称	備 考		外構	BF	1F	2F	3F	4F
	IN1	総合案内サイン / 平付		2		2				
	IN2	フロア案内1 / 平付		6		1	2	1	2	
	IN3	フロア案内2 / シート直貼り		1		1				
	IN4	EV前案内サイン / 平付		4		1	1	1	1	
	IN5	EV内案内サイン / 平付		2		2				
	IN6	ピクト1 / 突出		17		7	5	3	2	
	IN7	ピクト2 / シート直貼り		12		4	4	2	2	
	IN8	ピクト3 (ピクトのみ) / シート直貼り		7		2	3	1	1	
	IN9	ピクト4 (文字+ピクト) / シート直貼り		4		2	1		1	
	IN10	注意サイン (トイレ内) / シート直貼り		22		6	8	4	4	
	IN11	エリアサイン / 天吊		4		2	1	1		
	IN12	室名1 (主要室) / シート直貼り		17			14	3		
	IN13	室名2 (H40) / シート直貼り		51	7	8	10	19	7	

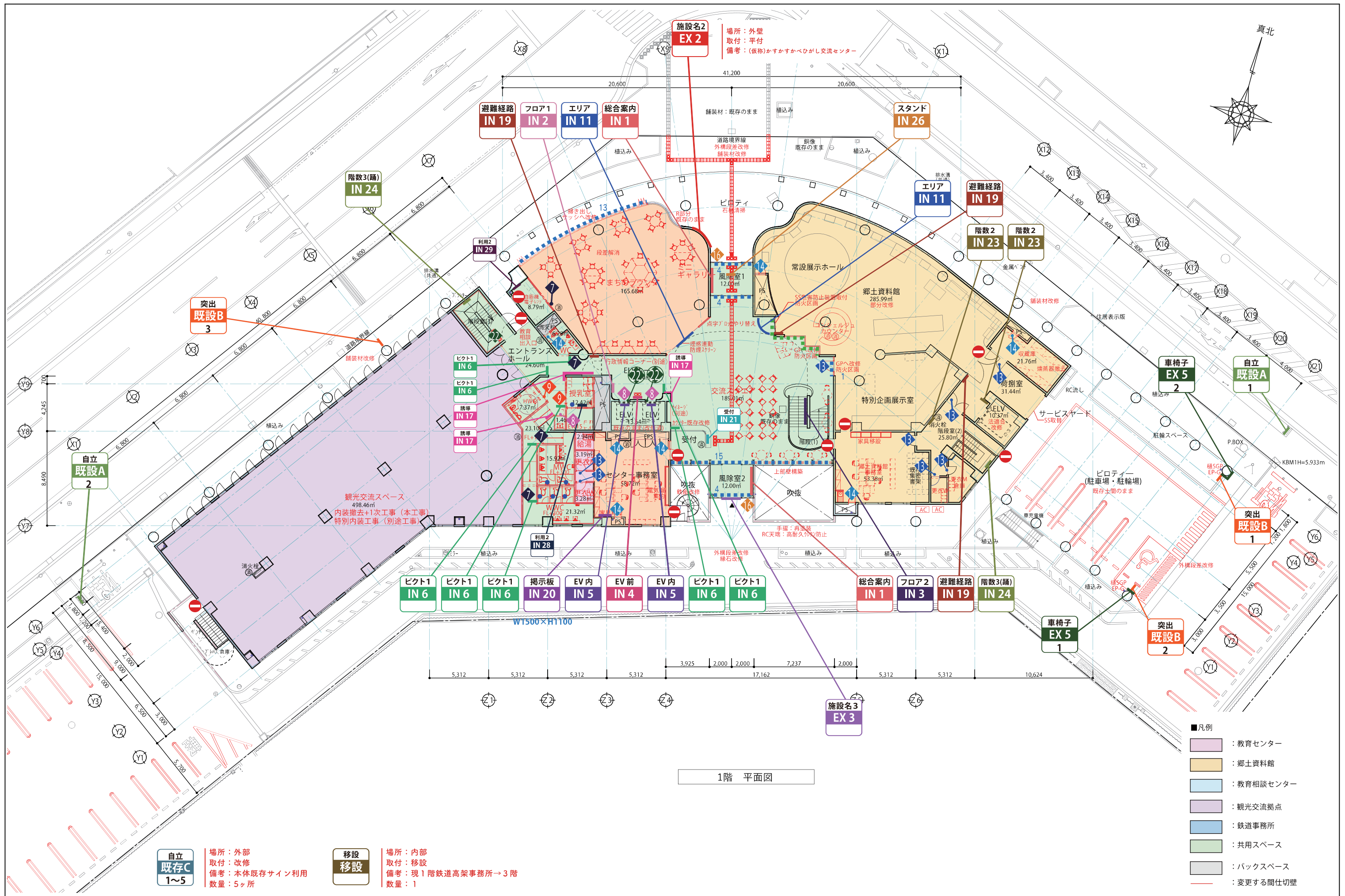
◇ 内部サインリスト ◇				合計	内 訳					
記号	NO	名 称	備 考		外構	BF	1F	2F	3F	4F
	IN14	室名3 (H25) / シート直貼り		22		5	7	5	4	1
	IN15	室名4 (教育センター内) / シート直貼り		8						8
	IN16	施設案内サイン / シート		3			2			1
	IN17	誘導サイン / シート直貼り		8			3	3	1	1
	IN18	遊戯室シート / シート直貼り		1						1
	IN19	避難経路サイン / 平付		11		2	3	2	2	2
	IN20	掲示板 / 平付		3			1	1		1
	IN21	受付サイン / 卓上		2			1			1
	IN22a	階数表示1a (壁面) / シート直貼り		4			1	1	1	1
	IN22b	階数表示1b (EV扉) / シート直貼り		8			2	2	2	2
	IN23	階数表示2 (当階) / 平付		8		3	2	1	1	1
	IN24	階数表示3 (踊場) / シート直貼り		5			2	1	1	1
	IN25	4F待合室サイン / 平付		1						1
	IN26	スタンドサイン / スタンド		2			1			1
	IN27	下足サイン / 床シート		2						2
	IN28	利用案内1 / 平付		1			1			
	IN29	利用案内2 / 平付		17			1	13	3	
	IN30	郷土資料館/教育相談センターサイン		2			1			1
	IN31	ペーパーホルダー+使用中表示 / 平付		22				14	3	5
	IN32	立入禁止サイン / シート		10			5		3	2
	IN33	衝突防止【M】 / シート直貼り		59			41		7	11
	移設	移設	既設サインの移設	1			1			
- 特記事項 -										
	撤去	サイン製作前に、原寸・色見本等でフォント、サイズ、デザインの確認を行い、監督員の承認を得ること。								
既存サイン撤去 (一式) をサイン工事として見込むこと。										



地下1階 平面図

- 凡例
- : 教育センター
  - : 郷土資料館
  - : 教育相談センター
  - : 観光交流拠点
  - : 鉄道事務所
  - : 共用スペース
  - : バックスペース
  - : 変更する間仕切壁

	春日部市		縮尺	工事名称	図名	図面番号
			A1 1:150 A3 1:300	(仮称)かすかべひがし交流センター整備工事	サインキープランB 1階	A-1602



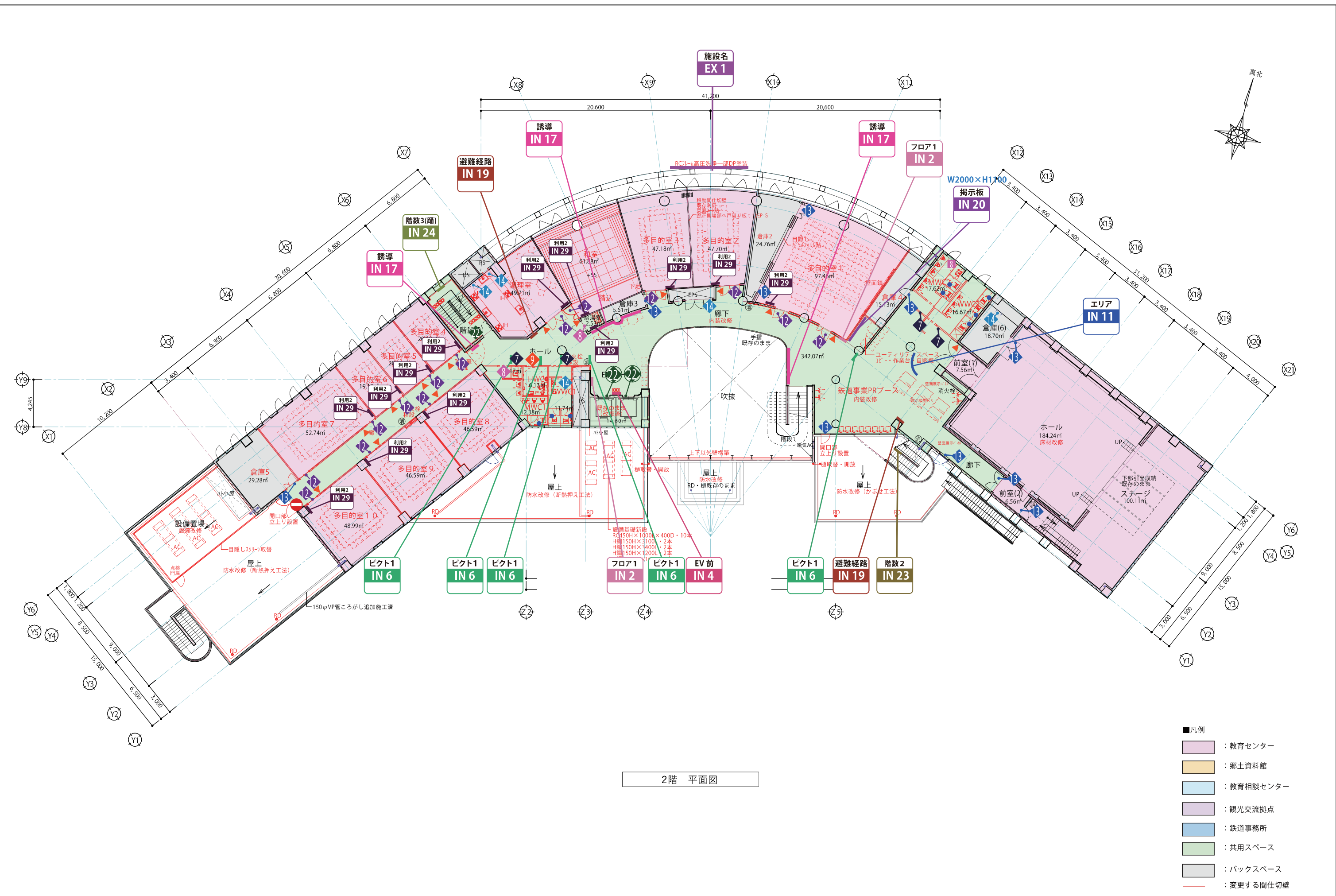
1階 平面図

**自立 既存C 1~5**  
 場所：外部  
 取付：改修  
 備考：本体既存サイン利用  
 数量：5ヶ所

**移設 移設**  
 場所：内部  
 取付：移設  
 備考：現1階鉄道高架事務所→3階  
 数量：1

- 凡例
- ：教育センター
  - ：郷土資料館
  - ：教育相談センター
  - ：観光交流拠点
  - ：鉄道事務所
  - ：共用スペース
  - ：バックスペース
  - ：変更する間仕切壁

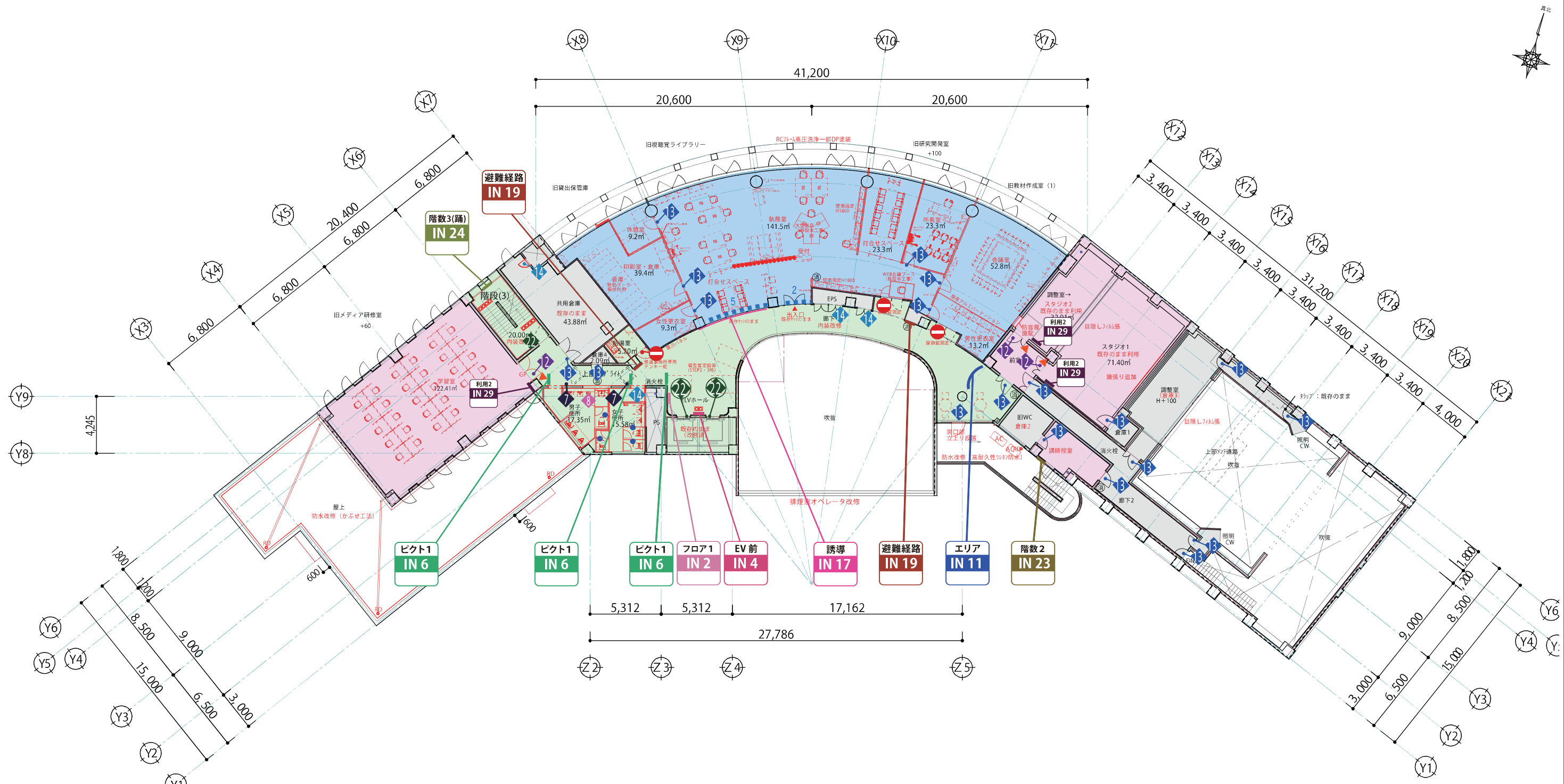
縮尺	工事名称	図名	図面番号
A1 1:150 A3 1:300	(仮称)かすかべがし交流センター整備工事	サインキープラン1階	A-1603



2階 平面図

- 凡例
- 教育センター
  - 郷土資料館
  - 教育相談センター
  - 観光交流拠点
  - 鉄道事務所
  - 共用スペース
  - バックスペース
  - 変更する間仕切壁

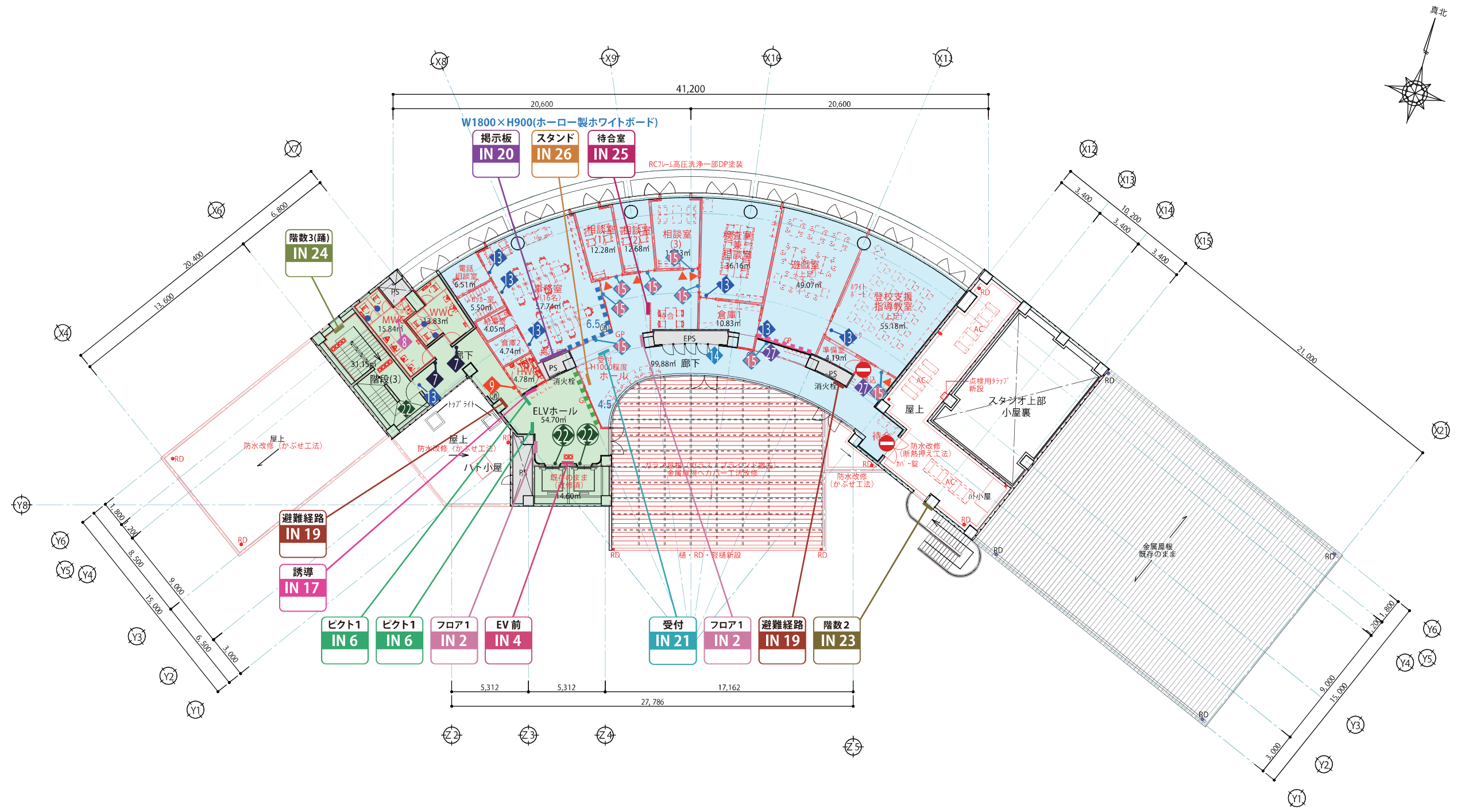
春日部市	縮尺	工事名称	図名	図面番号
	A1 1:150 A3 1:300	(仮称)かすかびがし交流センター整備工事	サインキープラン2階	A-1604



3階 平面図

- 凡例
- : 教育センター
  - : 郷土資料館
  - : 教育相談センター
  - : 観光交流拠点
  - : 鉄道事務所
  - : 共用スペース
  - : バックスペース
  - : 変更する間仕切壁

		春日部市		縮尺	工事名称	図名	図面番号
				A1 : 150 A3 : 300	(仮称) かすかびがし交流センター整備工事	サインキープラン3階	A-1605



4階 平面図

- 凡例
- : 教育センター
  - : 郷土資料館
  - : 教育相談センター
  - : 観光交流拠点
  - : 鉄道事務所
  - : 共用スペース
  - : バックスペース
  - : 変更する間仕切壁

		春日部市	縮尺	工事名称	図名	図面番号
			A1 1:150 A3 1:300	(仮称)かすかびがし交流センター整備工事	サインキープラン4階	A-1606

施設名	NO	項目名	備考	合計数量	縮尺	施設名	NO	項目名	備考	合計数量	縮尺	施設名	NO	項目名	備考	合計数量	縮尺
EX1	EX1	施設名サイン1 (エントランス上壁) / 天吊		1	A1: 1/40 A3: 1/80	EX2	EX2	施設名サイン2 (エントランス脇) / 平付		1	A1: 1/15 A3: 1/30	EX3	EX3	施設名サイン3 (SUS切文字) / 平付		1	A1: 1/10 A3: 1/20

○フレーム：SUS加工 (焼付塗装)  
○文字：LED正面発光 (SUSフチ無しチャンネル/側面：焼付塗装仕上)  
○骨組：SUS□75 焼付塗装仕上 (アンカー留め)

○表示：塩ビシート切文字貼り

○本体：SUS BOX加工 焼付塗装  
○表示板：SUS BOX加工 焼付塗装  
○文字：塩ビシート切文字貼り  
※既設サイン取り外し跡へ設置とする。

○表示：塩ビシート切文字貼り

○表示本体：SUS t1.5 鏡面仕上げ + SUS切文字 t3.0 焼付塗装仕上げ  
※既設サイン取り外し跡へ設置とする。

○表示本体：アルミ複合板 t3.0 インクジェット巻込み (表裏)

※既設サインの上より増し貼りとする

○表示本体：アルミ複合板 t3.0 インクジェット巻込み (表裏)

※既設サインの上より増し貼りとする

○表示本体：アルミ複合板 t3.0 インクジェット巻込み

※既設サインの上より増し貼りとする

○マップ：黒マットアクリル t8.0 3C 塗装仕上げ (インクジェットシート正面貼り) + 捨板 t3.0  
○各階案内：1階 / シナ共芯合板 t9.0 クリア塗装 (塩ビシート切文字貼り)  
2~4階 / シナ共芯合板 t9.0 クリア塗装 + 黒マットアクリル (塩ビシート切文字貼り)  
○INFORMATION: 黒マットアクリル切文字 t8.0  
○数字 (1)：シナ共芯合板 t15.0 ルーター加工 + 黒マットアクリル切抜き t3.0

※既設サインの上より増し貼りとする

フロア1 IN2	NO	項目名	備考	合計数量	縮尺
	IN2	フロア案内1 / 平付		6	A1: 1/10 A3: 1/20

○マップ：黒マットアクリル t8.0 3C 塗装仕上げ インクジェットシート正面貼り + 捨板 t3.0  
○数字：シナ共芯合板 t9.0 ルーター加工+黒マットアクリル切抜き t3.0

フロア2 IN3	NO	項目名	備考	合計数量	縮尺
	IN3	フロア案内2 / シート直貼り		1	A1: 1/25 A3: 1/50

○文字・ライン：3M ベイントフィルムシート貼り  
○タンogram：SUS t3.0 切抜 HL + 焼付塗装仕上げ

EV前 IN4	NO	項目名	備考	合計数量	縮尺
	IN4	EV 前案内サイン / 平付		4	A1: 1/20 A1: 1/5 A3: 1/40 A3: 1/10

○表示本体：黒マットアクリル t3.0+t5.0 (塩ビシート切文字)  
マグネット脱着式  
○枠：ST t2.3  
○階数：当階 / シナ共芯合板 t9.0 クリア塗装  
各階 / 黒マットアクリル切文字 t5.0

EV前 IN5	NO	項目名	備考	合計数量	縮尺
	IN5	EV 内案内サイン / 平付		2	A1: 1/4 A3: 1/8

○本体：黒アクリル 塩ビシート切文字貼り

ピクト1 IN6	NO	項目名	備考	合計数量	縮尺
	IN6	ピクト1 / 突出		17	A1: 1/8 A3: 1/16

○本体：シナ共芯合板 t15.0 + t15.0 クリア塗装  
塩ビシート貼り (両面)

7	NO	項目名	備考	合計数量	縮尺
	IN7	ピクト2 / シート		12	A1: 1/20 A3: 1/40

○表示：3M ベイントフィルムシート貼り

8	NO	項目名	備考	合計数量	縮尺
	IN8	ピクト3 (ピクトのみ) / シート直貼り		8	A1: 1/4 A3: 1/8

○表示：塩ビシート切文字貼り

9	NO	項目名	備考	合計数量	縮尺
	IN9	ピクト4 (文字+ピクト) / シート直貼り		4	A1: 1/8 A3: 1/16

○表示：塩ビシート切文字貼り

●	NO	項目名	備考	合計数量	縮尺
	IN10	注意サイン (トイレ内) / シート直貼り		22	A1: 1/2 A3: 1/4

○表示：インクジェットシート貼り

エリア	NO	項目名	備考	合計数量	縮尺
IN11	IN11	エリアサイン/天吊		4	A1: 1/25 A3: 1/50

○フレーム：丸パイプφ15 溶接加工 焼付塗装  
○文字：大/SUSBOX加工 D20 焼付塗装  
小/SUS切文字 t3.0 焼付塗装  
○天吊下地：(建築工事)

NO	項目名	備考	合計数量	縮尺
IN14	室名3 (H25)/シート直貼り		22	A1: 1/2 A3: 1/4

○表 示：塩ビシート切文字貼り

NO	項目名	備考	合計数量	縮尺
IN16	施設案内サイン/シート		3	A1: 1/8 A3: 1/16

○表 示：塩ビシート切文字貼り

裏面  
フオグラスシート貼り

NO	項目名	備考	合計数量	縮尺
IN12	室名1 (主要室)/シート直貼り		17	A1: 1/9 A3: 1/18

○表 示：塩ビシート切文字貼り

2F

NO	項目名	備考	合計数量	縮尺
IN17	誘導サイン/シート直貼り		8	A1: 1/10 A1: 1/25 A3: 1/20 A3: 1/50

○表 示：3M ペイントフィルムシート貼り

3F

NO	項目名	備考	合計数量	縮尺
IN17	誘導サイン/シート直貼り		8	A1: 1/10 A1: 1/25 A3: 1/20 A3: 1/50

○表 示：3M ペイントフィルムシート貼り

NO	項目名	備考	合計数量	縮尺
IN13	室名2 (H40)/シート直貼り		51	A1: 1/2 A3: 1/4

○表 示：塩ビシート切文字貼り

NO	項目名	備考	合計数量	縮尺
IN15	室名4 (教育センター内)/シート直貼り		8	A1: 1/20 A3: 1/40

○表 示：塩ビシート切文字貼り

NO	項目名	備考	合計数量	縮尺
IN18	遊戯室シート/シート直貼り		1	A1: 1/25 A3: 1/50

○目隠しフィルム：SH2FGCL クラウドファサダ (TM) ガラスフィルム

NO	項目名	備考	合計数量	縮尺
IN19	避難経路サイン / 平付		11	A1: 1/5 A3: 1/10

○本体：黒マットアクリル t3.0 + 捨板 t3.0  
○表示：マップ/インクジェットシート  
文字 / 塩ビシート切文字貼り

NO	項目名	備考	合計数量	縮尺
IN20	掲示板 / 平付		3	A1: 1/20 A3: 1/40 A1: 1/2 A3: 1/4

【A】マグネット+面紙兼用掲示板  
○本体：ST t1.2 パンチングメタル 焼付塗装  
コルクシート t1.5 + ペニヤ板 t12.0  
○枠：ST t1.2 焼付塗装

【B】ホロー製ホワイトボード  
○枠・粉受け：アルミフレーム  
ライン：レーザー  
文字：塩ビシート

NO	項目名	備考	合計数量	縮尺
IN21	受付サイン / 卓上		2	A1: 1/5 A3: 1/10

○本体：ST切抜き t3.0 焼付塗装仕上げ  
○文字：塩ビシート切文字貼り

NO	項目名	備考	合計数量	縮尺
IN22a	階数表示 1a (壁面) / シート直貼り		4	A1: 1/20 A3: 1/40

○表示：3M ペイントフィルムシート貼り

NO	項目名	備考	合計数量	縮尺
IN23	階数表示 2 (当階) / 平付		8	A1: 1/5 A3: 1/10

○本体：アルミ複合板 t3.0 インクジェット巻込み + 捨板 t3.0

NO	項目名	備考	合計数量	縮尺
IN24	階数表示 3 (踊場) / シート直貼り		5	A1: 1/10 A3: 1/20

○表示：3M ペイントフィルムシート貼り

NO	項目名	備考	合計数量	縮尺
IN22b	階数表示 1b (EV扉) / シート直貼り		6	A1: 1/20 A3: 1/40

○表示：塩ビシート切文字貼り

【EV扉】

NO	項目名	備考	合計数量	縮尺
IN25	4F 待合室サイン / 平付		1	A1: 1/5 A3: 1/10

○ベース板：ST切抜き t3.0 焼付塗装  
表示板：透明アクリルプラスト仕上げ t3.0 塩ビシート切文字貼り

NO	項目名	備考	合計数量	縮尺
IN26	スタンドサイン / スタンド		2	A1: 1/12 A3: 1/24

○フレーム：アルミ押形材  
○コーナー：樹脂：スチール  
○面 板：白アクリル t2.0+ 透明アクリル t1.0  
○スタンド：スチール塗装仕上げ キャスター付き  
○サイン機能：A3 紙差し込み式

NO	項目名	備考	合計数量	縮尺
IN27	下足サイン / 床シート		2	A1: 1/5 A3: 1/10

○本体：3M\_サイドウォーク\_IJ5352+IJ4178 同等

利用2 IN28	NO	項目名	備考	合計数量	縮尺
	IN28	利用案内 1 / 平付		1	A1: 1/5 A3: 1/10

○本 体：シナ共芯合板 t9.0 ルーター加工  
Fasara グラッセ (SH2MAGL) UV プリント貼り

利用2 IN29	NO	項目名	備考	合計数量	縮尺
	IN29	利用案内 2 / 平付		17	A1: 1/3 A3: 1/6

○本 体：マット黒アクリル t3.0+t3.0+t3.0 加工  
○カバー：透明アクリル t1.0  
○サイン機能：紙差し込み式

▲	NO	項目名	備考	合計数量	縮尺
	IN31	ペーパーホルダー + 使用中表示		22	A1: 1/2 A3: 1/4

○本 体：黒マットアクリル t2.0+t2.0+t2.0 加工  
○ペーパーホルダー：アクリル加工 H25×W250×D12  
○サイン機能：在空中表示・ペーパークリップ

NO	項目名	備考	合計数量	縮尺
IN30	郷土資料館 / 教育相談センターサイン		2set	A1: 1/25 A3: 1/50

○表 示：塩ビシート切文字貼り

1F(郷土資料館)      4F(教育相談センター)

⊘	NO	項目名	備考	合計数量	縮尺
	IN32	立入禁止サイン / シート		10	A1: 1/3 A3: 1/6

○表 示：塩ビシート切文字貼り

■■■	NO	項目名	備考	合計数量	縮尺
	IN33	衝突防止 [M] / シート直貼り		46	A1: 1/25 A3: 1/50

○表 示：塩ビシート切文字貼り

IN16 施設案内サイン

移設	NO	項目名	備考	合計数量	縮尺
	移設	既設サイン【移設】		1	A1: 1/10 A3: 1/20

○既存サイン (W600×H250) 移設

撤去	NO	項目名	備考	合計数量	縮尺
	撤去	既設サイン撤去 (一式)		1 式	A1: A3:

※既設サインの撤去・処分費 1 式をサイン工事にて見込むこと。

大型サイン (×2)      切文字サイン一例      1F~4F 内部サイン一例