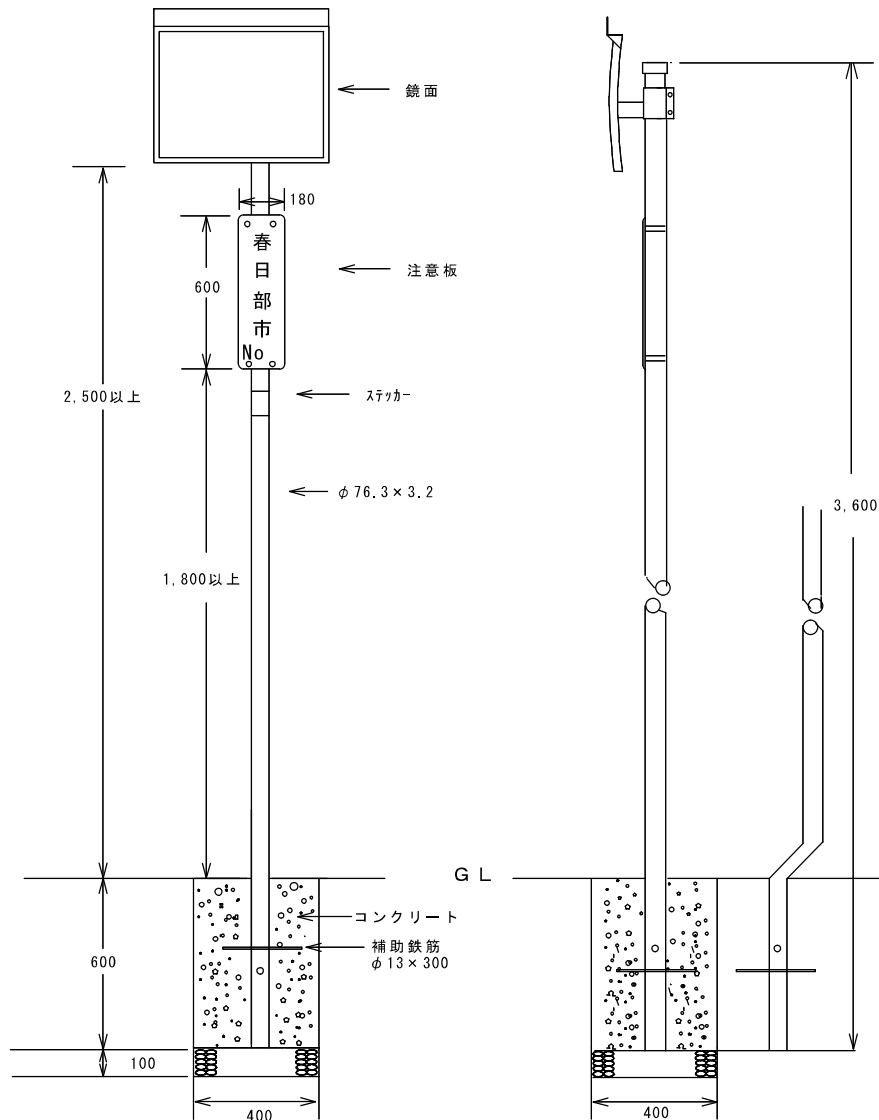


道路反射鏡・警戒標識等修繕単価契約仕様書

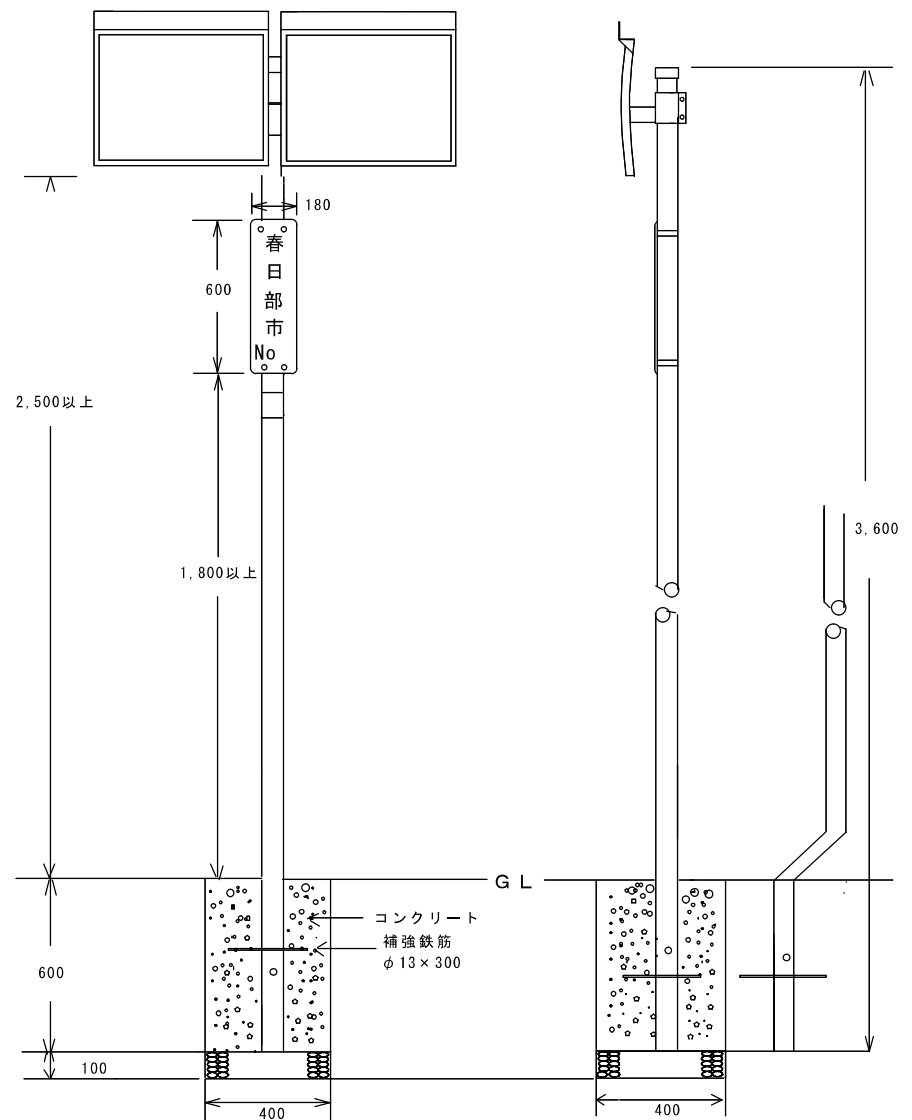
- 1 業 務 名 道路反射鏡・警戒標識等修繕単価契約
- 2 業務期間 令和8年4月1日から 令和9年3月31日まで
- 3 業務対象 春日部市管理の道路反射鏡・警戒標識等
道路反射鏡 3,400基（令和7年11月末現在）
警戒標識等 800基（令和7年11月末現在）
- 4 履行場所 春日部市全域
- 5 発注限度額
3,778,225円（発注を保証するものではありません。）
- 6 業務内容
 - (1) 契約期間中に道路反射鏡・警戒標識等の修繕依頼を受けた場合は、速やかに破損等の修繕を行うこと。
事故等緊急を要する修繕で、即日修繕ができない場合には、安全対策を施し、二次被害のないように処置すること。
 - (2) 修繕項目材料等の名称 別記のとおり
 - (3) 業務遂行中、トラブル等が生じたときは、速やかにその処理に当たるとともに発注者に報告し、その指示を仰ぐものとする。
 - (4) 修繕終了後、業務終了報告書は各月毎に修繕前・中・後の写真を添付し、提出すること。
なお、請求書は2か月分をまとめて提出すること。（隔月払い：年6回）
 - (5) 本修繕作業中は、特に一般交通の障害にならないように留意し、公衆に迷惑を及ぼすことのないよう交通安全の確保に十分な配慮をすること。
- 7 契約方法
契約方法については単価契約とし、契約単価については、入札時の「最低見積価格」に「別紙1の単価構成比」を乗じた価格をもって契約単価とします。

道路反射鏡設置図

450×600
1面鏡



450×600
2面鏡



春日部市 市民生活部 暮らしの安全課

設計 図面 提出 承認
令和 年 月 日

工事名称

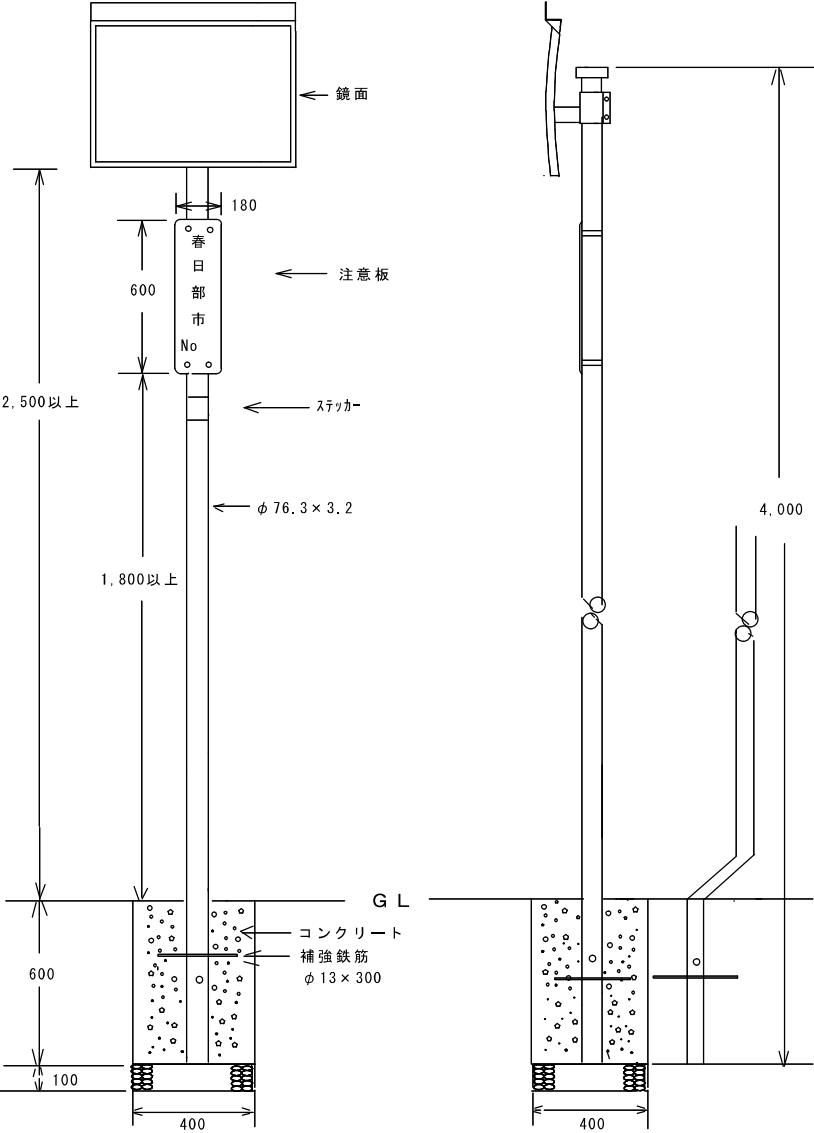
図面名称

図尺

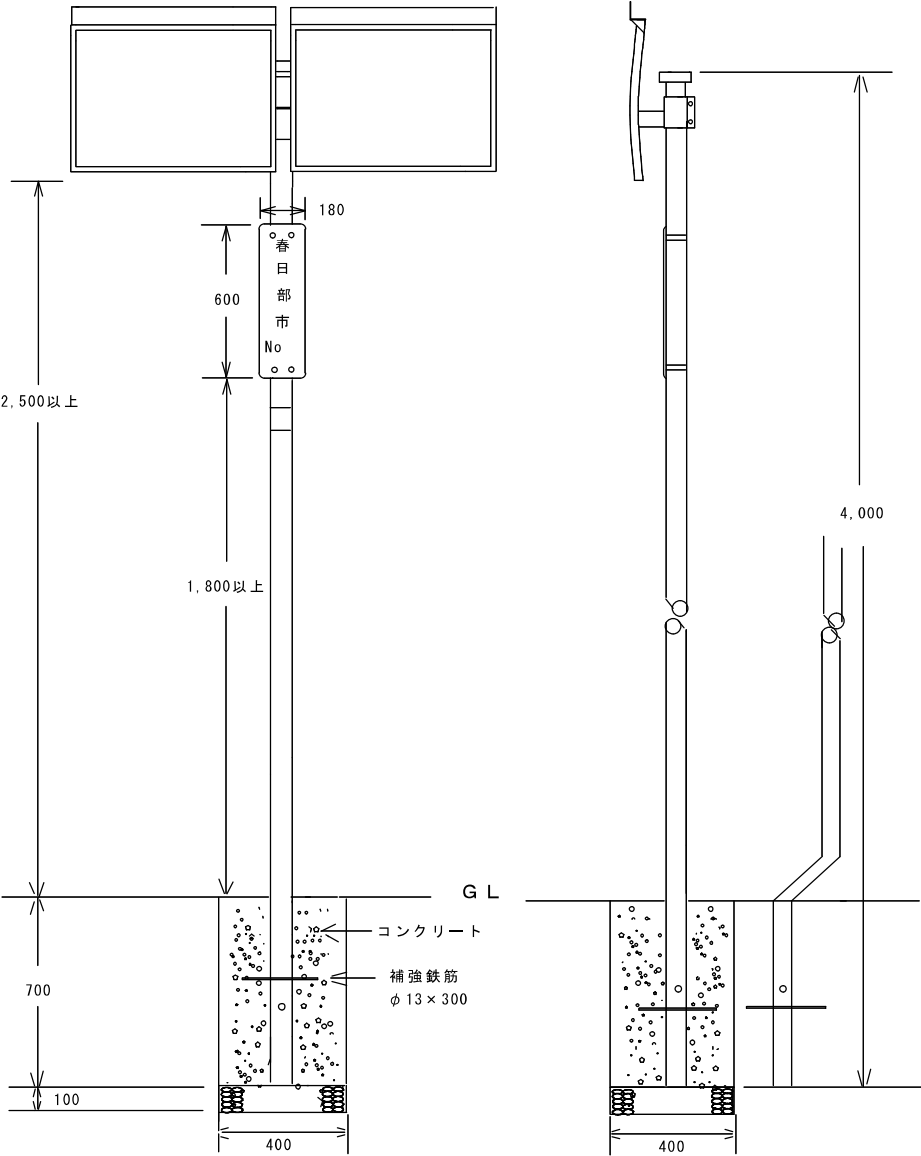
図面番号

道路反射鏡設置図

600×800
1面鏡

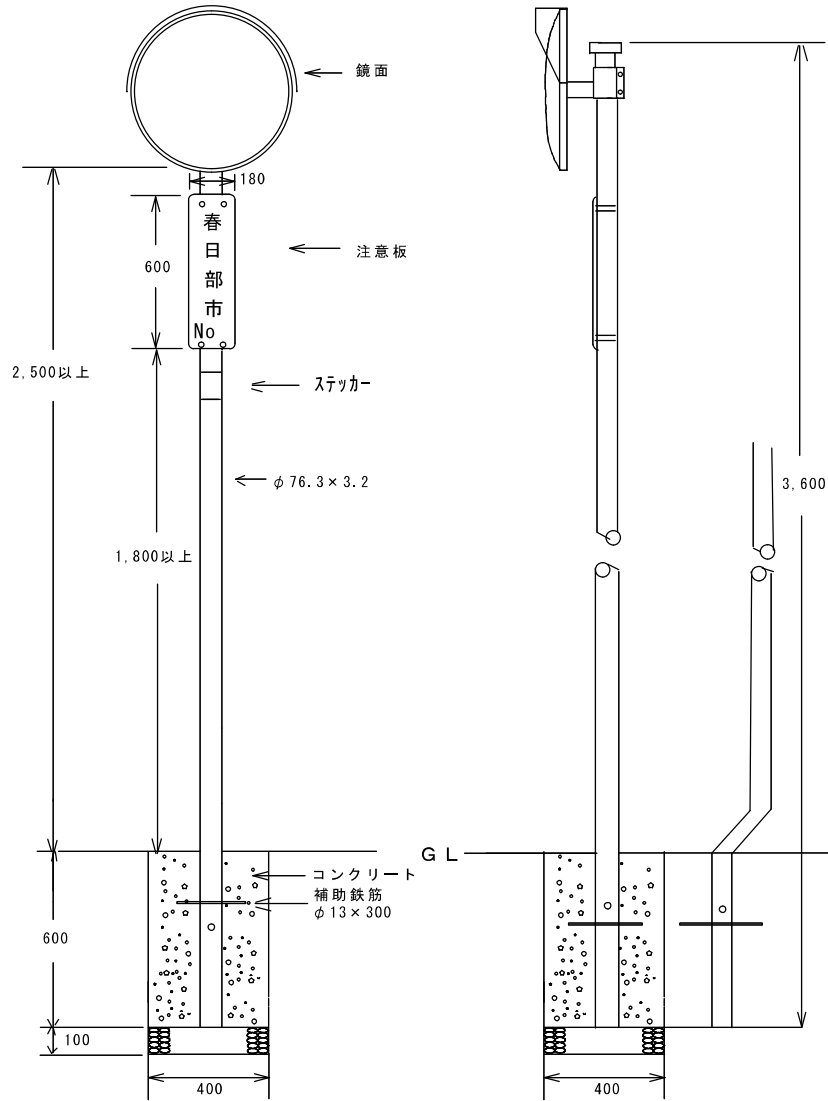


600×800
2面鏡

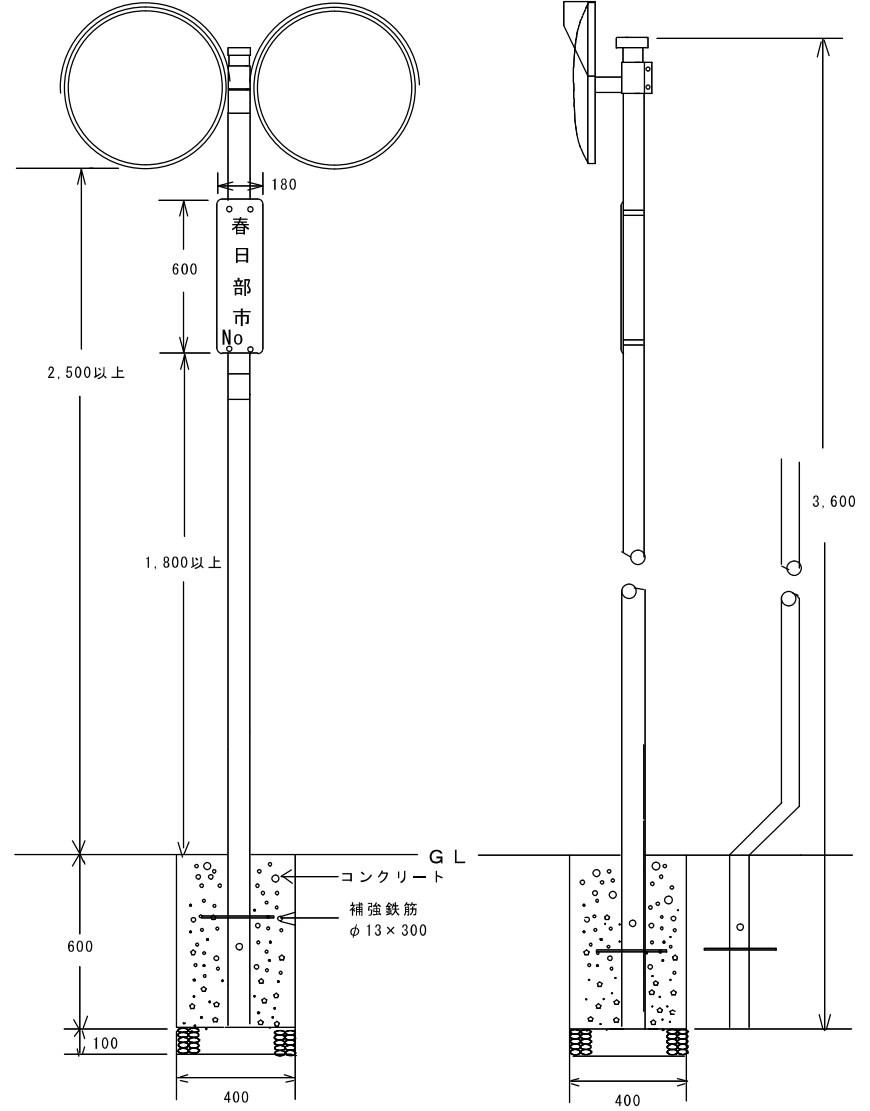


道路反射鏡設置図

φ 600
1面鏡



φ 600
2面鏡



春日部市 市民生活部 暮らしの安全課

設計 監理 調査 設計
年月日
訂正

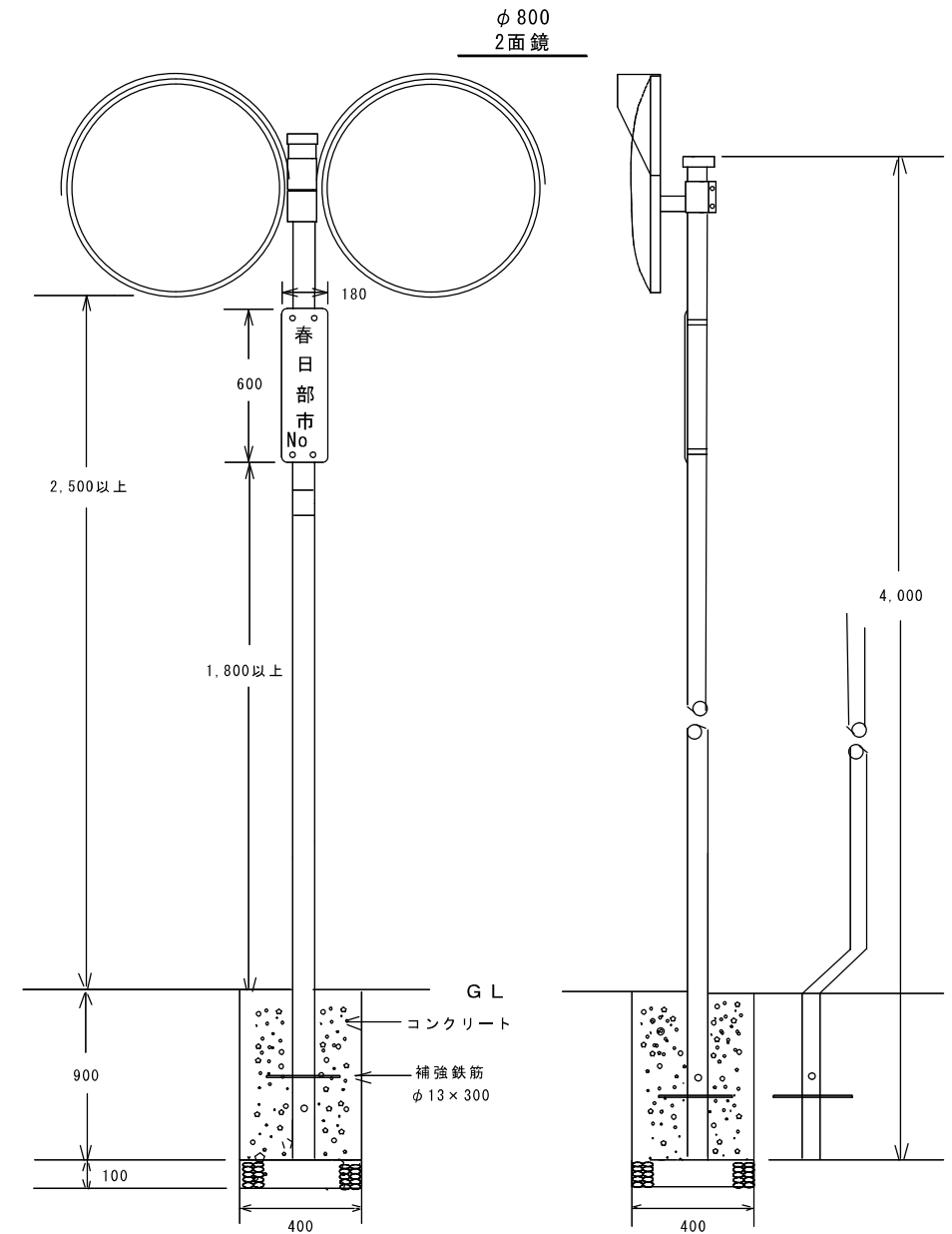
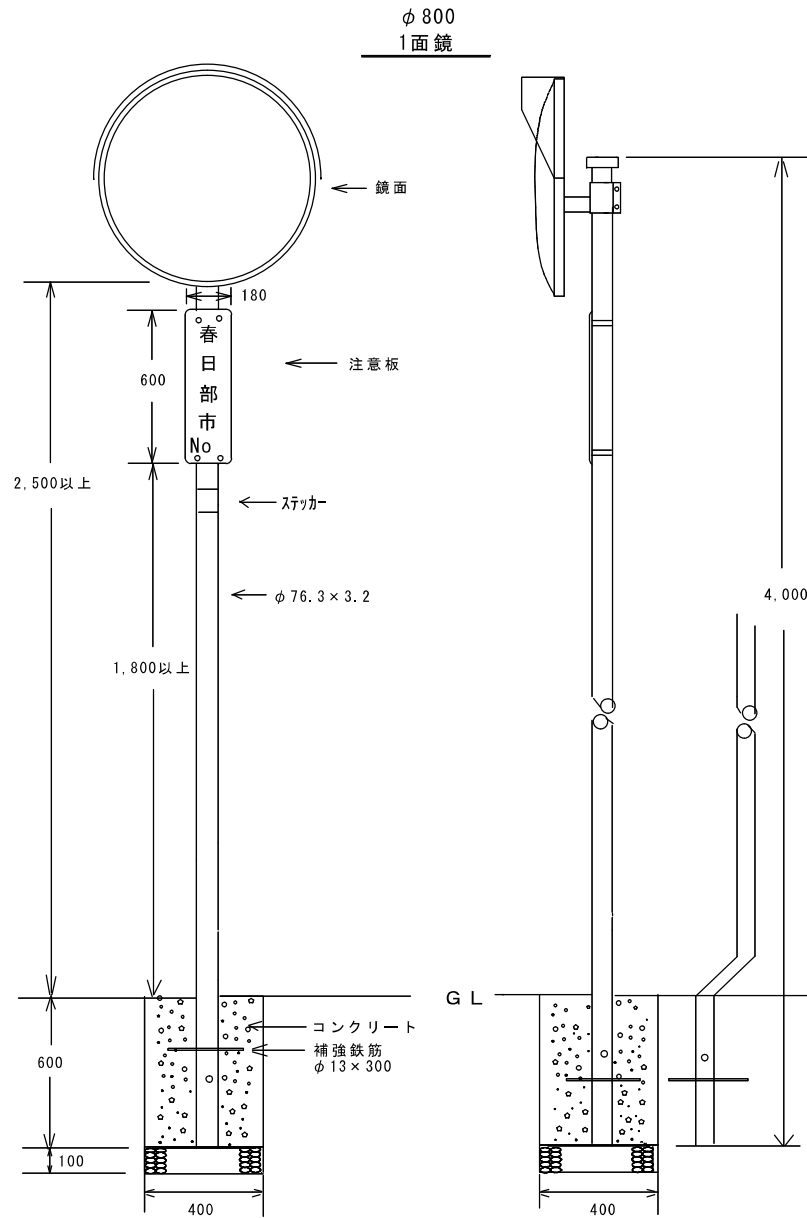
工事名称

図面名称

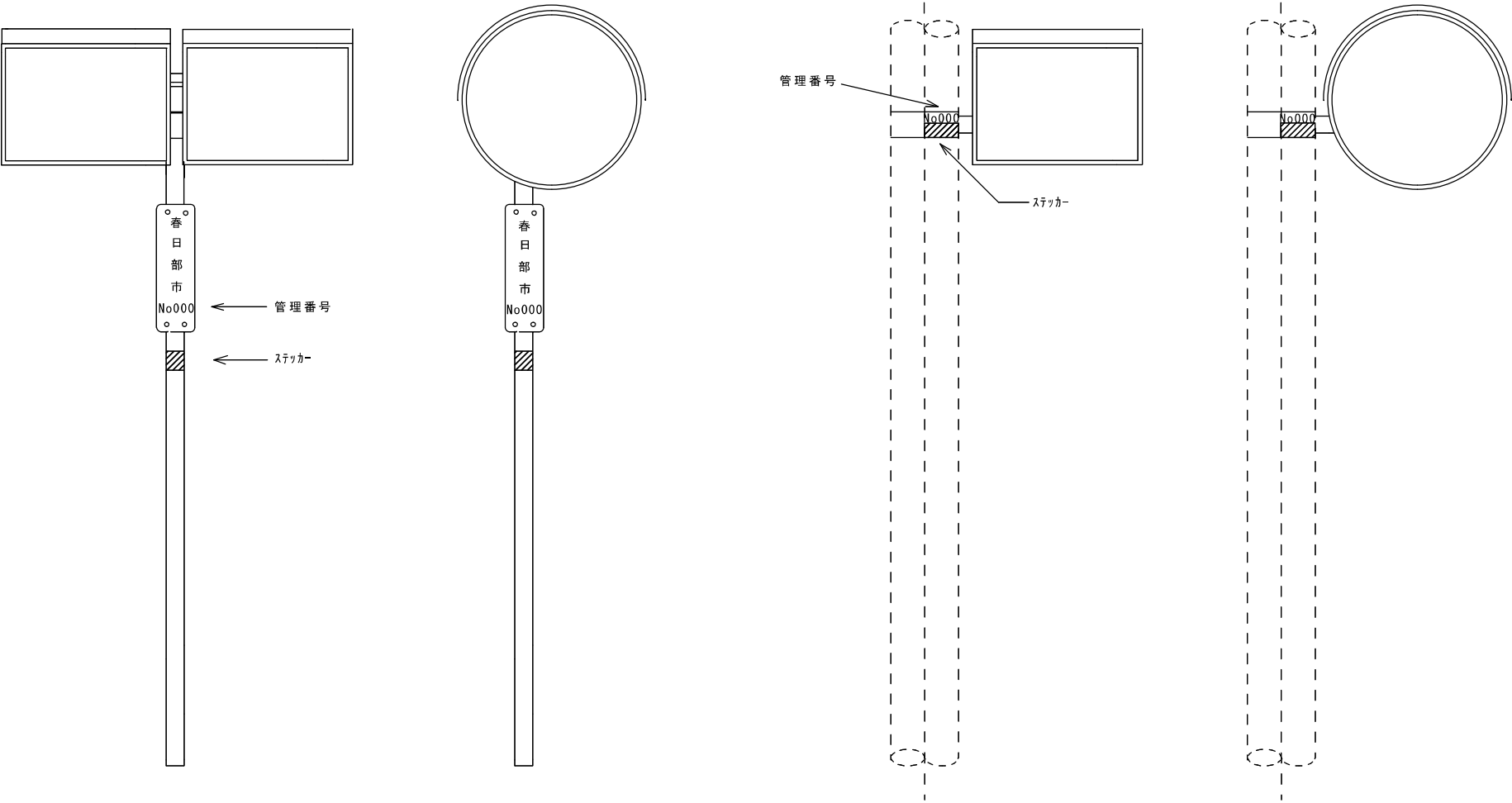
図尺

図面番号

道路反射鏡設置図



道路反射鏡設置図

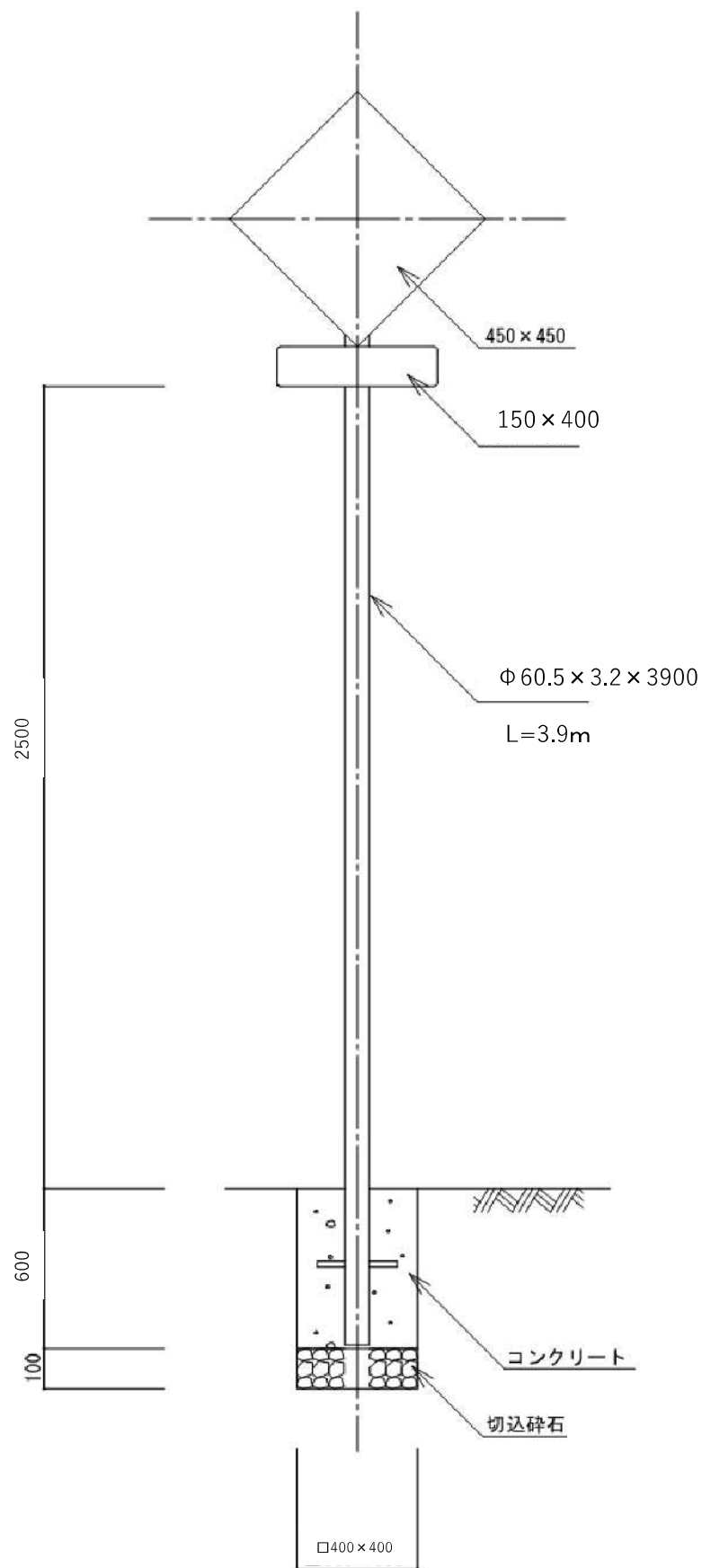


ステッカー（アルミ）

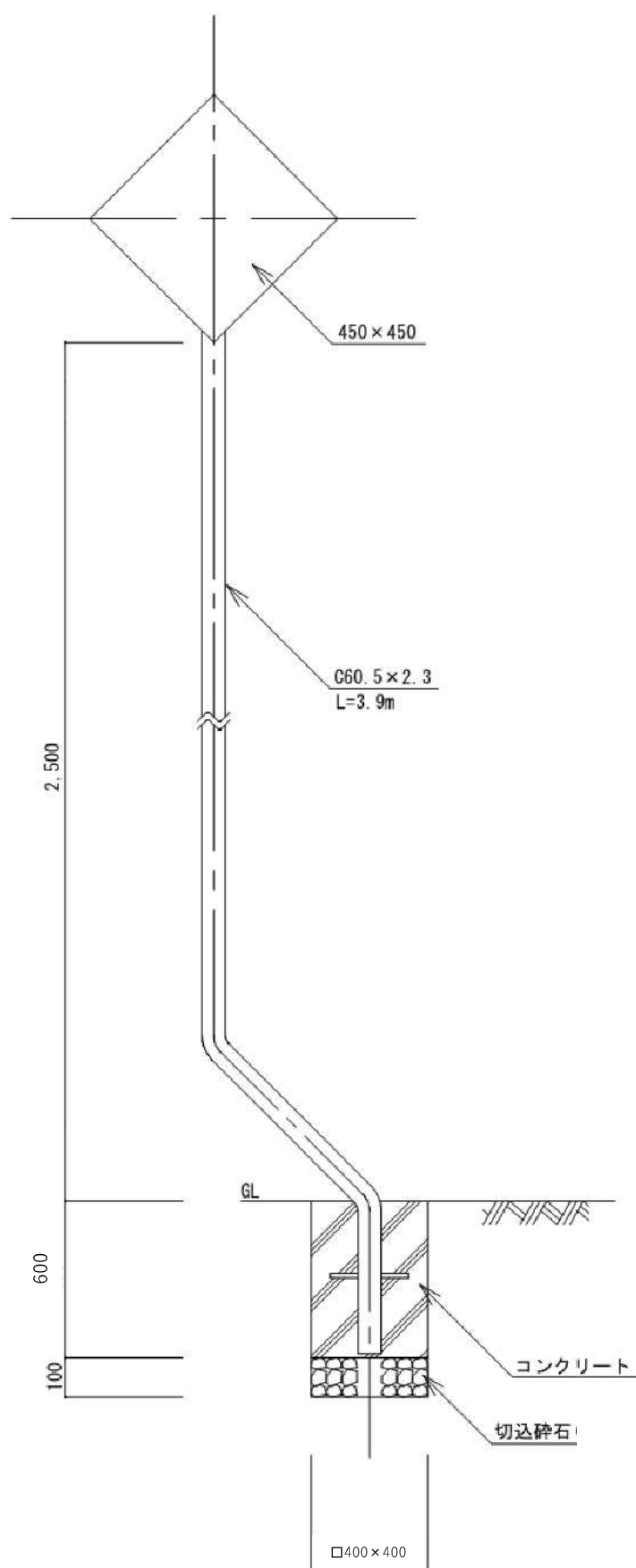
	120												
70	<table><tr><td>設 置 者</td><td>埼 玉 県 春 日 部 市</td></tr><tr><td>名 称</td><td>道 路 反 射 鏡</td></tr><tr><td>設置年月日</td><td>□□□年□□月□□日</td></tr><tr><td>番 号</td><td>第 □□□□ 号</td></tr><tr><td>故障連絡先</td><td>0 4 8 (7 3 6) 1 1 1 1</td></tr><tr><td colspan="2">この反射鏡が破損した際は上記に連絡ください</td></tr></table>	設 置 者	埼 玉 県 春 日 部 市	名 称	道 路 反 射 鏡	設置年月日	□□□年□□月□□日	番 号	第 □□□□ 号	故障連絡先	0 4 8 (7 3 6) 1 1 1 1	この反射鏡が破損した際は上記に連絡ください	
設 置 者	埼 玉 県 春 日 部 市												
名 称	道 路 反 射 鏡												
設置年月日	□□□年□□月□□日												
番 号	第 □□□□ 号												
故障連絡先	0 4 8 (7 3 6) 1 1 1 1												
この反射鏡が破損した際は上記に連絡ください													

設置年月日・番号を記入し 支柱または共架金具に貼る

警戒標識設置図



警戒標識設置図



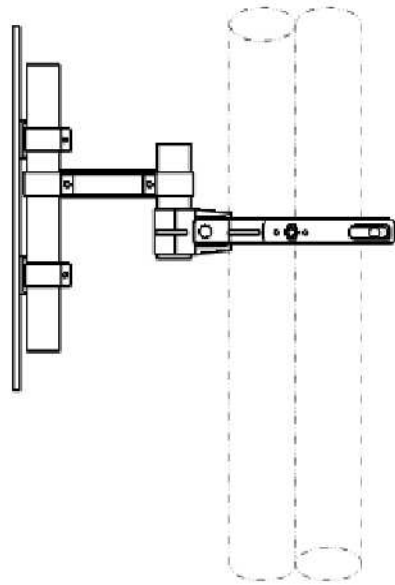
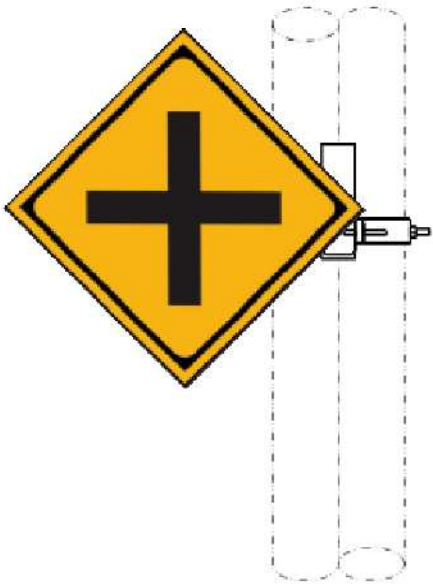
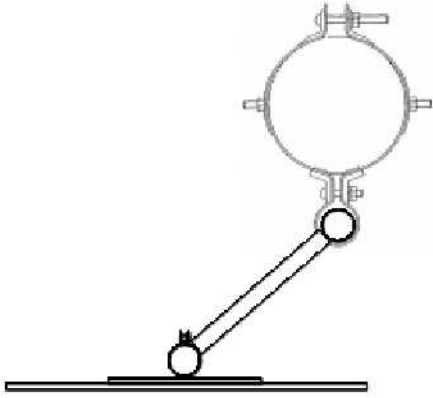


150

通 学 路

35 80 135

30 80 50 80 50 80 30
400





道路反射鏡・警戒標識等修繕項目

	器 具 等 名 称	規 格	備 考
道路反射鏡	鏡体交換	角型 450×600 (化学強化ガラスもしくはステンレス)	
	〃	角型 600×800 (化学強化ガラスもしくはステンレス)	
	〃	丸型 φ 600 (化学強化ガラスもしくはステンレス)	
	〃	丸型 φ 800 (化学強化ガラスもしくはステンレス)	
	支柱交換	直柱 φ76.3×3.2×3,600(管理番号シート付)	
	〃	曲柱 φ76.3×3.2×3,600(管理番号シート付)	
	〃	直柱 φ76.3×3.2×4,000(管理番号シート付)	
	〃	曲柱 φ76.3×3.2×4,000(管理番号シート付)	
	共架金具交換	φ76.3～230 (同程度)	
	〃	φ250～340 (同程度)	
	アーム交換		
	ソケット交換	φ76.3×3.2×1000	
	角度調整		
	移設 (支柱)	撤去及び設置工(400×400×600)	
	〃	撤去及び設置工(400×400×700)	
	〃	撤去及び設置工(400×400×900)	
	〃	設置工(400×400×600)	
	〃	設置工(400×400×700)	
	〃	設置工(400×400×900)	
	移設 (共架)	撤去及び共架(φ76.3～300)	
	〃	撤去及び共架(φ320～340)	
	〃	共架(φ76.3～300)	
	〃	共架(φ320～340)	
	完全撤去	基礎撤去 (復旧含む)	
	撤去	支柱切断	
	〃	共架取り外し	
	出向点検	現地確認及び点検	

道路反射鏡施工条件 鏡面 化学強化ガラス t=5.0

ステンレスについては防汚防曇加工作用のあるもの

支柱 通常は、φ76.3×3.2×4,000mmを使用すること。

角型450×600及び丸型φ600 については、φ76.3×3.2×3,600mmを使用すること。

※基礎については、□400×600とすること。

角型600×800及び丸型φ800 については、φ76.3×3.2×4,000mmを使用すること。

※基礎については、1面鏡は□400×600とすること。2面鏡は□400×700とすること。

※丸型φ800の2面鏡の基礎については、□400×900とすること。

交換・設置等については、従来品と同等以上のものを使用すること。

交換・撤去等については、処分を含む。

掘削、砕石基礎、埋め戻し及び設置等の諸費用を含む。

※消費税及び地方消費税の額については、別途加算

道路反射鏡・警戒標識等修繕項目

	器 具 等 名 称	規 格	備 考
警戒標識	警戒標識各種交換	450×450 (取付金具含む)	
	補助標識交換 (通学路等)	150×400 (取付金具含む)	
	共架金具交換	φ 120～410	
	支柱交換	直柱 φ 60. 5×3. 2×3, 900	
	〃	曲柱 φ 60. 5×3. 2×3, 900	
	移設 (支柱)	撤去及び設置工 (400×400×600)	
	〃	設置工 (400×400×600)	
	移設 (共架)	撤去及び設置工 (φ 120～410)	
	〃	設置工 (φ 120～410)	
	完全撤去	基礎撤去 (復旧含む)	
	撤去	支柱切断	
	〃	共架取り外し	
視線誘導標	視線誘導標交換	500×400 (取付金具含む)	
	板・支柱接続金具	アーム 60. 5 φ ×60. 5 φ L : 200 (短柱含む)	
	支柱交換	直柱 φ 60. 5×3. 2×2, 500	
	〃	曲柱 φ 60. 5×3. 2×2, 500	
	移設 (支柱)	撤去及び設置工 (400×400×600)	
	〃	設置工 (400×400×600)	
	完全撤去	基礎撤去 (復旧含む)	
	撤去	支柱切断	
	交通誘導警備員		

警戒標識施工条件

支柱 通常は、φ 60. 3×3. 2×3, 900mmを使用すること。

※基礎については、□400×600とすること。

視線誘導標施工条件

支柱 通常は、φ 60. 3×3. 2×2, 500mmを使用すること。

※基礎については、□400×600とすること。

交換・設置等については、従来品と同等以上のものを使用すること。

交換・撤去等については、処分を含む。

掘削、碎石基礎、埋め戻し及び設置等の諸費用を含む。

※消費税及び地方消費税の額については、別途加算

道路反射鏡・警戒標識等修繕予定数量内訳表

1 件 名 道路反射鏡・警戒標識等修繕単価契約

2 履行場所 春日部市内全域

(外税)

	修繕項目材料等	規 格	数量	単位	単価額 (単位:円)	支払予定額 (単位:円) 【予定数量×単価額】
道路 反 射 鏡	鏡体交換	角型 450×600 (化学強化ガラスもしくはステンレス)	1	面	-	-
	"	角型 600×800 (化学強化ガラスもしくはステンレス)	1	面	-	-
	"	丸型 φ600 (化学強化ガラスもしくはステンレス)	1	面	-	-
	"	丸型 φ800 (化学強化ガラスもしくはステンレス)	1	面	-	-
	支柱交換	直柱 φ76.3×3.2×3,600 (管理番号シート付)	1	本	-	-
	"	曲柱 φ76.3×3.2×3,600 (管理番号シート付)	1	本	-	-
	"	直柱 φ76.3×3.2×4,000 (管理番号シート付)	1	本	-	-
	"	曲柱 φ76.3×3.2×4,000 (管理番号シート付)	1	本	-	-
	共架金具交換	φ76.3～230(同程度)	1	組	-	-
	"	φ250～340(同程度)	1	組	-	-
	アーム交換		1	本	-	-
	ソケット交換	φ76.3×3.2×1000	1	本	-	-
	角度調整		1	箇所	-	-
	移設(支柱)	撤去及び設置工 (400×400×600)	1	基	-	-
	"	撤去及び設置工 (400×400×700)	1	基	-	-
	"	撤去及び設置工 (400×400×900)	1	基	-	-
	"	設置工 (400×400×600)	1	基	-	-
	"	設置工 (400×400×700)	1	基	-	-
	"	設置工 (400×400×900)	1	基	-	-

道路反射鏡	移設(共架)	撤去及び共架(φ 76.3～300)	1	基	-	-
	〃	撤去及び共架(φ 320～340)	1	基	-	-
	〃	共架(φ 76.3～300)	1	基	-	-
	〃	共架(φ 320～340)	1	基	-	-
	完全撤去	基礎撤去(復旧含む)	1	基	-	-
	撤去	支柱切断	1	基	-	-
	撤去	共架取外し	1	基	-	-
	出向点検	現地確認及び点検	1	基	-	-
警戒標識	警戒標識各種交換	450×450 (取付金具含む)	1	枚	-	-
	補助標識交換(通学路等)	150×400(取付金具含む)	1	基	-	-
	共架金具交換	φ 120～410	1	基	-	-
	支柱交換	直柱 φ 60.5×3.2×3,900	1	基	-	-
	〃	曲柱 φ 60.5×3.2×3,900	1	基	-	-
	移設(支柱)	撤去及び設置工(400×400×600)	1	基	-	-
	〃	設置工(400×400×600)	1	基	-	-
	移設(共架)	撤去及び設置工(φ 120～410)	1	基	-	-
	〃	設置工(φ 120～410)	1	基	-	-
	完全撤去	基礎撤去(復旧含む)	1	基	-	-
	撤去	支柱切断	1	基	-	-
	〃	共架取外し	1	基	-	-

視線誘導標	視線誘導標交換	500×400（取付金具含む）	1	枚	-	-
	板・支柱接続金具	アーム φ60.5φ×φ60.5 L:200（短柱含む）	1	組	-	-
	支柱交換	直柱 φ60.5×3.2×2,500	1	基	-	-
	〃	曲柱 φ60.5×3.2×2,500	1	基	-	-
	移設（支柱）	撤去及び設置工（400×400×600）	1	基	-	-
	〃	設置工（400×400×600）	1	基	-	-
	完全撤去	基礎撤去（復旧含む）	1	基	-	-
	撤去	支柱切断	1	基	-	-
	交通誘導警備員		1	人	-	-
計 合計						-

道路反射鏡・警戒標識等修繕単価契約の補足説明事項

- | | |
|---|--|
| ① | 本案件の契約は単価契約であり、受注者となられた後に別途指示する発注に基づき、維持修繕の履行をしていただきます。発注の限度額は¥3,778,225円(税込)です。 |
| ② | 全ての工種を請け負うことが条件となります。 |
| ③ | 本単価契約の契約単価の算出方法については、「最低見積価格」に「別紙1の単価構成比」を乗じた価格をもって契約単価とします。 |

単価構成比一覧

	品 名	規 格	単 価 構 成 比
道路反射鏡	鏡体交換	角型 450×600 (化学強化ガラスもしくはステンレス)	0.03179271
	"	角型 600×800 (化学強化ガラスもしくはステンレス)	0.03452944
	"	丸型 φ600 (化学強化ガラスもしくはステンレス)	0.02891040
	"	丸型 φ800 (化学強化ガラスもしくはステンレス)	0.03188005
	支柱交換	直柱 φ76.3×3.2×3,600 (管理番号シート付)	0.03808137
	"	曲柱 φ76.3×3.2×3,600 (管理番号シート付)	0.03912949
	"	直柱 φ76.3×3.2×4,000 (管理番号シート付)	0.04122571
	"	曲柱 φ76.3×3.2×4,000 (管理番号シート付)	0.04227382
	共架金具交換	φ76.3～230(同程度)	0.01013174
	"	φ250～340(同程度)	0.01117985
	アーム交換		0.00628867
	ソケット交換	φ76.3×3.2×1000	0.00943300
	角度調整		0.00368295
	移設(支柱)	撤去及び設置工 (400×400×600)	0.03811049
	"	撤去及び設置工 (400×400×700)	0.03907126
	"	撤去及び設置工 (400×400×900)	0.04131305
	"	設置工 (400×400×600)	0.02658127
	"	設置工 (400×400×700)	0.02754203
	"	設置工 (400×400×900)	0.02946357
	移設(共架)	撤去及び共架(φ76.3～300)	0.01240265
	"	撤去及び共架(φ320～340)	0.01441153

道路反射鏡	〃	共架(φ 76.3～300)	0.01120897
	〃	共架(φ 320～340)	0.01345076
	完全撤去	基礎撤去(復旧含む)	0.01269379
	撤去	支柱切断	0.00637601
	撤去	共架取外し	0.00529878
	出向点検	現地確認及び点検	0.00267851
警戒標識	警戒標識各種交換	450×450 (取付金具含む)	0.01502293
	補助標識交換(通学路等)	150×400(取付金具含む)	0.00733678
	共架金具交換	φ 120～410	0.01432419
	支柱交換	直柱 φ 60.5×3.2×3,900	0.03423830
	〃	曲柱 φ 60.5×3.2×3,900	0.03528641
	移設(支柱)	撤去及び設置工(400×400×600)	0.03426741
	〃	設置工(400×400×600)	0.02401922
	移設(共架)	撤去及び設置工(φ 120～410)	0.00928743
	〃	設置工(φ 120～410)	0.00620132
	完全撤去	基礎撤去(復旧含む)	0.01345076
	撤去	支柱切断	0.00681272
	〃	共架取外し	0.00620132
視線誘導標	視線誘導標交換	500×400 (取付金具含む)	0.01639129
	板・支柱接続金具	アーム φ 60.5 φ × φ 60.5 L:200 (短柱含む)	0.01432419
	支柱交換	直柱 φ 60.5×3.2×2,500	0.03214208
	〃	曲柱 φ 60.5×3.2×2,500	0.03353956
	移設(支柱)	撤去及び設置工(400×400×600)	0.03394716
	〃	設置工(400×400×600)	0.02401922
	完全撤去	基礎撤去(復旧含む)	0.01345076
	撤去	支柱切断	0.00681272
	交通誘導警備員		0.00978237
合 計			1.00000000