

令和 6 年版 春日部市公共施設白書

公共施設の”いま”を知ることが ”みらい”を作る第一歩

令和 7 年 3 月

目 次

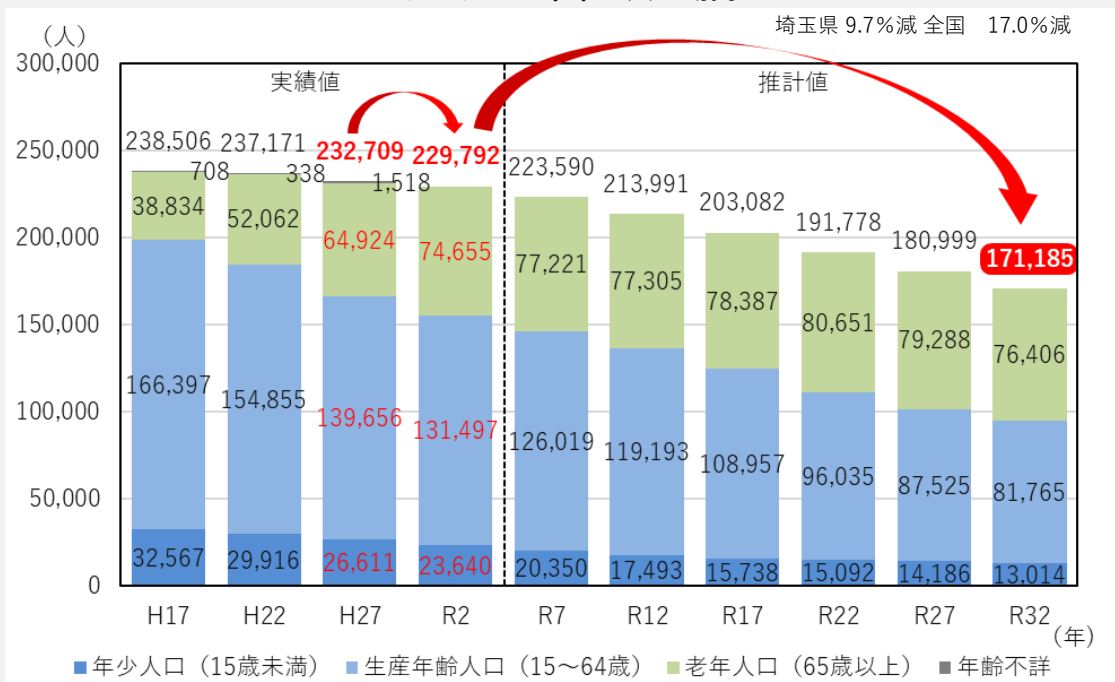
1. はじめに	1
2. 白書の目的等	4
2. 1 目的	4
2. 2 位置づけ	4
2. 3 対象施設	4
3. 本市の人口と財政の状況	8
3. 1 人口動向	8
3. 2 財政状況	12
4. 公共施設等の状況	14
4. 1 公共建築物の状況	14
4. 2 インフラ施設の状況	26
5. 施設分類別の状況	38
5. 1 教育施設	38
5. 2 市民文化施設	40
5. 3 コミュニティ施設	42
5. 4 スポーツ施設	44
5. 5 保健福祉施設	46
5. 6 商工業施設	48
5. 7 行政施設	50
5. 8 住宅施設	52
5. 9 医療施設	54
5. 10 駐車場施設	55
5. 11 その他施設	57
5. 12 インフラ系施設	58
6. 用語集	60

※図表で使用している数字は、端数処理の関係でその合計が合わない場合があります。

1. はじめに

はじめに 5つのデータは、本市の”いま”を示しています。
 公共施設の”みらい”について興味をもって、
 他人事と考えず、「自分ごと化」を図り、みんなで一緒に考えましょう。

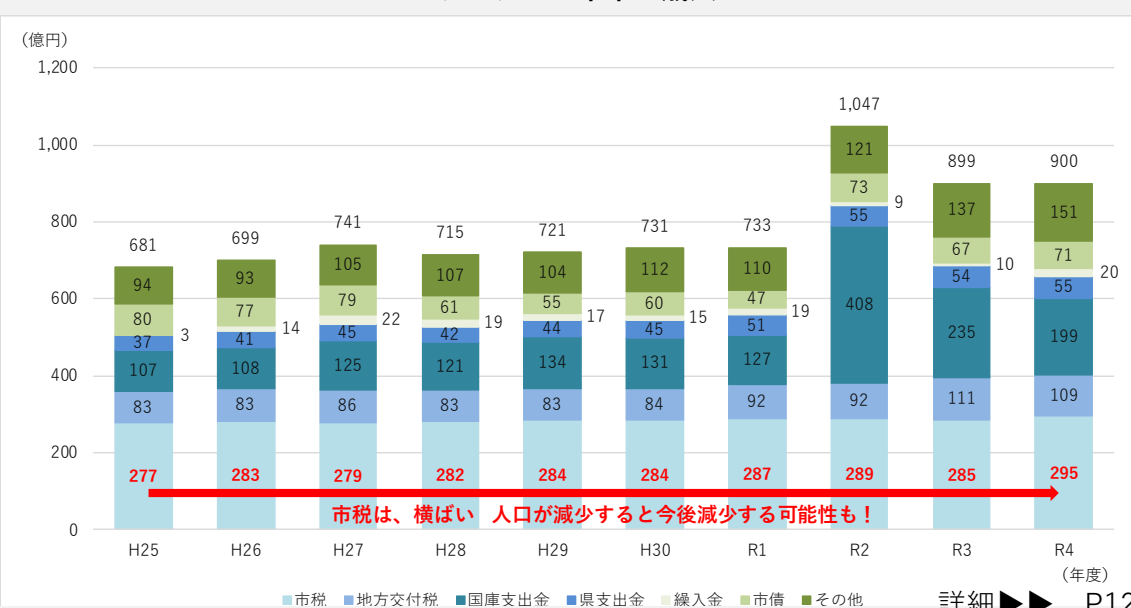
データ1 本市の人口動向



平成 27 年から令和 2 年にかけて、全体人口、年少人口、生産年齢人口が減少し、老年人口が増加しています。

詳細▶▶ P8

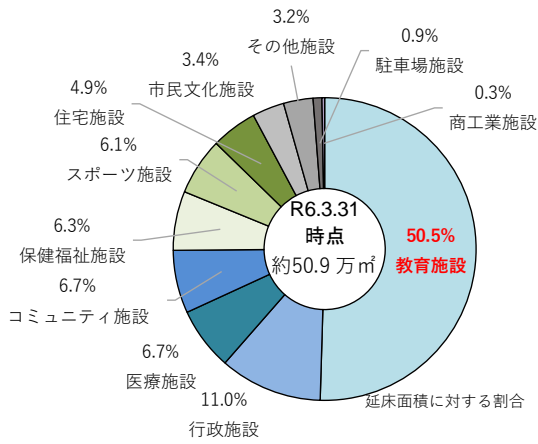
データ2 本市の歳入



市税は、横ばい 人口が減少すると今後減少する可能性も！

詳細▶▶ P12

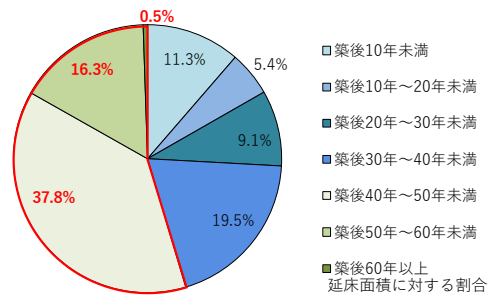
データ3 公共建築物保有面積の割合 【R5年度】



全体の50.5%が教育施設

詳細▶▶ P14

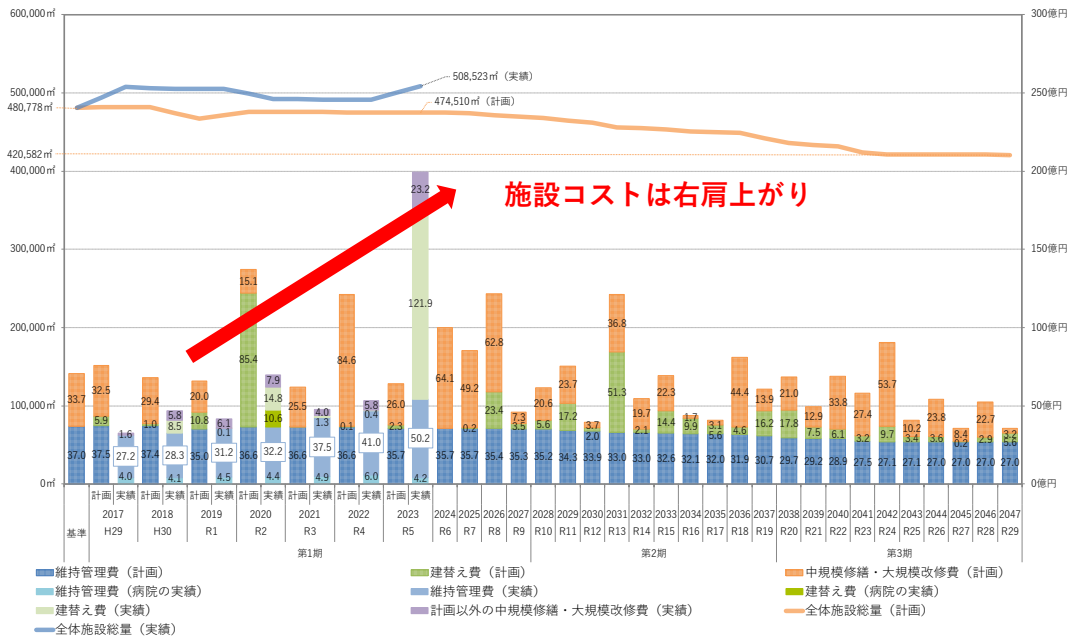
データ4 公共建築物の築年数 【R5年度】



築40年以上の公共施設の割合
54.6%

詳細▶▶ P16・17

データ5 公共施設総量とコスト



※建替え費は完成年度に計上しているため、単年度の発生金額とは一致しません。

※グラフには人件費は含まれません。

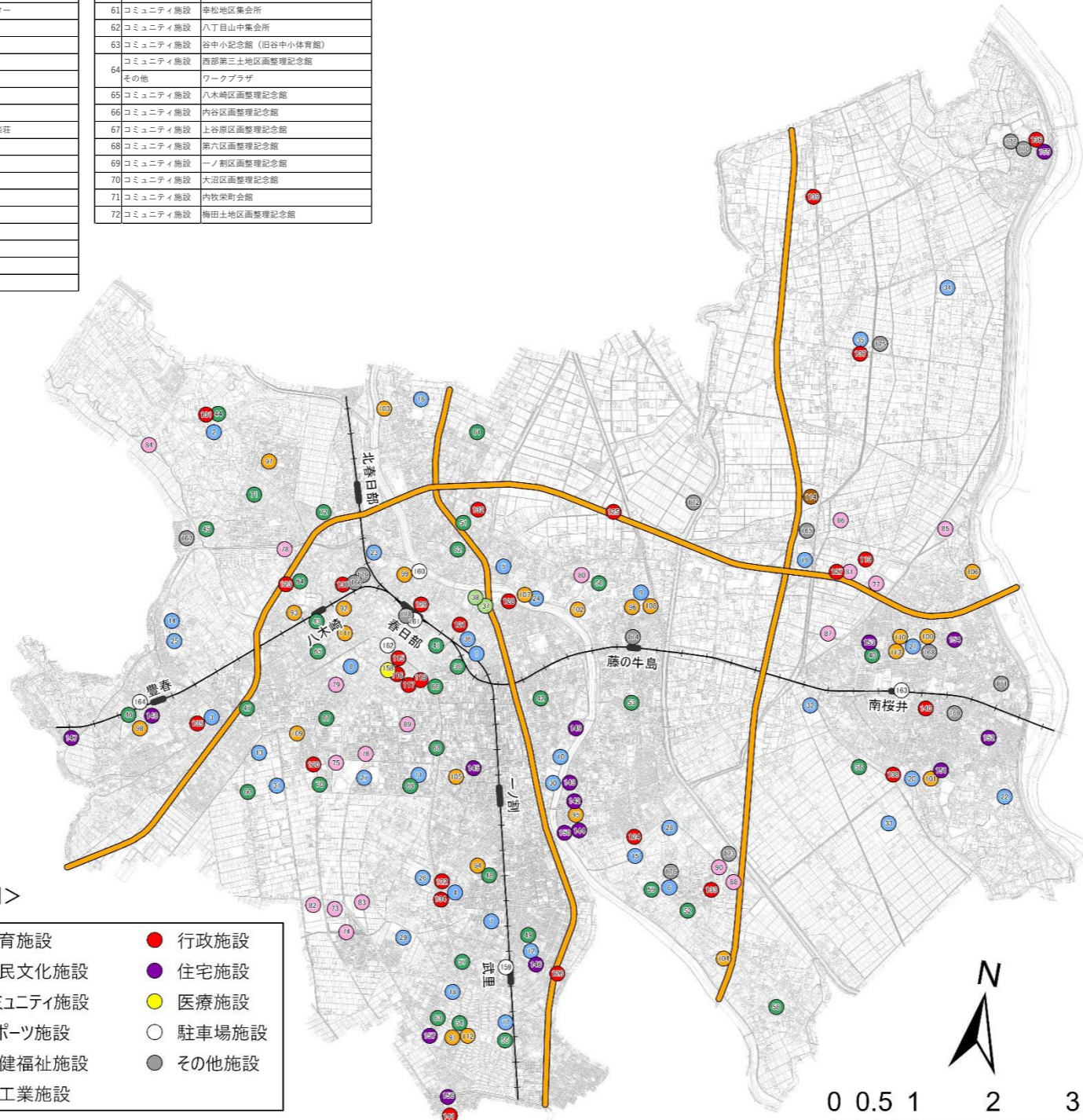
詳細▶▶ P23

公共施設の位置図

番号	施設大分類	施設名
1	教育施設	船登小学校
2	保健福祉施設	船登放課後児童クラブ1, 2
3	教育施設	内牧小学校
4	保健福祉施設	内牧放課後児童クラブ1
5	保健福祉施設	内牧放課後児童クラブ2
6	教育施設	豊春小学校
7	保健福祉施設	豊春放課後児童クラブ1, 2
8	教育施設	武里小学校
9	保健福祉施設	武里放課後児童クラブ
10	教育施設	幸松小学校
11	保健福祉施設	幸松放課後児童クラブ1, 2
12	教育施設	豊野小学校
13	保健福祉施設	豊野放課後児童クラブ
14	教育施設	備後小学校
15	保健福祉施設	備後放課後児童クラブ
16	教育施設	八木崎小学校
17	保健福祉施設	八木崎放課後児童クラブ1, 2
18	保健福祉施設	八木崎放課後児童クラブ3
19	教育施設	牛島小学校
20	保健福祉施設	牛島放課後児童クラブ1, 2
21	教育施設	藤小学校
22	保健福祉施設	藤放課後児童クラブ
23	教育施設	上沖小学校
24	保健福祉施設	上沖放課後児童クラブ1
25	保健福祉施設	上沖放課後児童クラブ2
26	教育施設	正善小学校
27	保健福祉施設	正善放課後児童クラブ1, 2
28	教育施設	立野小学校
29	保健福祉施設	立野放課後児童クラブ1, 2
30	保健福祉施設	立野放課後児童クラブ3
31	教育施設	宮川小学校
32	保健福祉施設	宮川放課後児童クラブ
33	教育施設	藤塚小学校
34	保健福祉施設	藤塚放課後児童クラブ
35	行政施設	防災備蓄倉庫(藤塚小)
36	教育施設	小淵小学校
37	保健福祉施設	小淵放課後児童クラブ
38	行政施設	防災備蓄倉庫(小淵小)
39	教育施設	武里南小学校
40	保健福祉施設	武里南放課後児童クラブ1, 2
41	教育施設	武里西小学校
42	保健福祉施設	武里西放課後児童クラブ1, 2
43	教育施設	南坂小学校
44	保健福祉施設	南坂放課後児童クラブ1
45	保健福祉施設	南坂放課後児童クラブ2
46	教育施設	川辺小学校
47	保健福祉施設	川辺放課後児童クラブ1, 2
48	保健福祉施設	川辺放課後児童クラブ3
49	教育施設	坂川小学校
50	保健福祉施設	坂川放課後児童クラブ1, 2
51	教育施設	中野小学校
52	保健福祉施設	中野放課後児童クラブ
53	教育施設	春日部中学校
54	教育施設	東中学校
55	行政施設	防災備蓄倉庫(東中)
56	教育施設	豊春中学校
57	教育施設	武里中学校
58	教育施設	大沼中学校
59	教育施設	教育相談センター大沼分館
60	教育施設	豊野中学校
61	教育施設	春日部南中学校
62	教育施設	藤中学校
63	教育施設	大増中学校
64	教育施設	葛飾中学校
65	教育施設	船沼中学校
66	教育施設	江戸川小中学校
67	保健福祉施設	江戸川放課後児童クラブ
68	教育施設	給食センター
69	教育施設	教育センター
70	教育施設	聴覚センター
71	教育施設	教育相談センター
72	市民文化施設	郷土資料館
73	市民文化施設	春日部市民文化会館
74	市民文化施設	中央図書館

番号	施設大分類	施設名
39	コミュニティ施設	春日部コミュニティセンター
40	コミュニティ施設	船登南公民館
41	コミュニティ施設	庄和コミュニティセンター
42	コミュニティ施設	庄和地区公民館
43	コミュニティ施設	市民活動センター
44	保健福祉施設	春日部市保健センター
45	コミュニティ施設	男女共同参画推進センター
46	コミュニティ施設	中央公民館
47	コミュニティ施設	内牧地区公民館
48	コミュニティ施設	内牧南公民館
49	コミュニティ施設	豊春地区公民館
50	コミュニティ施設	豊春第二公民館
51	コミュニティ施設	豊野地区公民館
52	コミュニティ施設	豊野第二公民館
53	コミュニティ施設	武里南地区公民館
54	保健福祉施設	高齢者福祉センター寿楽荘
55	コミュニティ施設	武里東公民館
56	コミュニティ施設	八木崎公民館
57	コミュニティ施設	幸松第二公民館
58	コミュニティ施設	豊野地区公民館
59	コミュニティ施設	藤塚公民館
60	コミュニティ施設	武里南地区公民館
61	コミュニティ施設	大枝高齢者憩いの家
62	コミュニティ施設	武里大枝公民館
63	市民文化施設	武里図書館

番号	施設大分類	施設名
56	コミュニティ施設	庄和南公民館
57	コミュニティ施設	武里地区集会所
58	コミュニティ施設	赤沼地区集会所
59	コミュニティ施設	鏡子地区集会所
60	コミュニティ施設	豊春地区集会所
61	コミュニティ施設	幸松地区集会所
62	コミュニティ施設	八丁目山中集会所
63	コミュニティ施設	谷中小記念館(旧谷中小体育館)
64	コミュニティ施設	西部第三土地区画整理記念館
65	その他	ワークプラザ
66	コミュニティ施設	八木崎地区画整理記念館
67	コミュニティ施設	内谷地区画整理記念館
68	コミュニティ施設	上谷原地区画整理記念館
69	コミュニティ施設	南六区画整理記念館
70	コミュニティ施設	一ノ宮区画整理記念館
71	コミュニティ施設	大沼地区画整理記念館
72	コミュニティ施設	内牧栄町会館
73	コミュニティ施設	梅田地区画整理記念館



<凡例>

- 教育施設
- 行政施設
- 市民文化施設
- 住宅施設
- コミュニティ施設
- 医療施設
- スポーツ施設
- 駐車場施設
- 保健福祉施設
- その他施設
- 商工業施設

令和6年3月31日時点

番号	施設大分類	施設名
73	スポーツ施設	旧谷原中学校
74	行政施設	旧谷原中多目的グラウンド
75	スポーツ施設	総合体育館
76	スポーツ施設	市民体育館
77	スポーツ施設	大沼野球場
78	スポーツ施設	大沼運動公園グラウンド
79	スポーツ施設	大沼運動公園グラウンド(テニスコート)
80	スポーツ施設	市民武道館
81	スポーツ施設	庄和体育館
82	スポーツ施設	消防本部・春日部消防署
83	スポーツ施設	消防展示ホール
84	スポーツ施設	防災備蓄倉庫(防災センター)
85	スポーツ施設	春日部消防署東分署
86	スポーツ施設	春日部消防署武里分署
87	スポーツ施設	春日部消防署沢井分署
88	スポーツ施設	春日部消防署豊野分署
89	スポーツ施設	春日部消防署幸松分署
90	スポーツ施設	春日部消防署備後分署
91	スポーツ施設	庄和消防署
92	スポーツ施設	春日部消防団第1分団
93	スポーツ施設	春日部消防団第2分団
94	スポーツ施設	春日部消防団第3分団
95	スポーツ施設	春日部消防団第4分団
96	スポーツ施設	春日部消防団第5分団
97	スポーツ施設	春日部消防団第6分団
98	スポーツ施設	春日部消防団第7分団
99	スポーツ施設	春日部消防団第8分団
100	保健福祉施設	庄和消防団第1分団
101	保健福祉施設	庄和消防団第2分団
102	保健福祉施設	庄和消防団第4分団
103	保健福祉施設	庄和消防団第5分団
104	保健福祉施設	庄和消防団第6分団
105	保健福祉施設	千間防災備蓄倉庫
106	保健福祉施設	藤塚第一住宅
107	保健福祉施設	藤塚第二住宅
108	保健福祉施設	藤塚第三住宅
109	保健福祉施設	春日部子育て支援センター
110	保健福祉施設	春日部第2児童センター
111	保健福祉施設	庄和第一保育所
112	保健福祉施設	庄和子育て支援センター
113	保健福祉施設	庄和第一保育所
114	保健福祉施設	庄和第一保育所
115	保健福祉施設	庄和第一保育所
116	保健福祉施設	庄和第一保育所
117	保健福祉施設	庄和第一保育所
118	保健福祉施設	庄和第一保育所
119	保健福祉施設	庄和第一保育所
120	保健福祉施設	庄和第一保育所
121	保健福祉施設	庄和第一保育所
122	保健福祉施設	庄和第一保育所
123	保健福祉施設	庄和第一保育所
124	保健福祉施設	庄和第一保育所
125	保健福祉施設	庄和第一保育所
126	保健福祉施設	庄和第一保育所
127	保健福祉施設	庄和第一保育所
128	保健福祉施設	庄和第一保育所
129	保健福祉施設	庄和第一保育所
130	保健福祉施設	庄和第一保育所
131	保健福祉施設	庄和第一保育所
132	保健福祉施設	庄和第一保育所
133	保健福祉施設	庄和第一保育所
134	保健福祉施設	庄和第一保育所
135	保健福祉施設	庄和第一保育所
136	保健福祉施設	庄和第一保育所
137	保健福祉施設	庄和第一保育所
138	保健福祉施設	庄和第一保育所
139	保健福祉施設	庄和第一保育所
140	保健福祉施設	庄和第一保育所
141	保健福祉施設	庄和第一保育所
142	保健福祉施設	庄和第一保育所
143	保健福祉施設	庄和第一保育所
144	保健福祉施設	庄和第一保育所
145	保健福祉施設	庄和第一保育所
146	保健福祉施設	庄和第一保育所
147	保健福祉施設	庄和第一保育所
148	保健福祉施設	庄和第一保育所
149	保健福祉施設	庄和第一保育所
150	保健福祉施設	庄和第一保育所
151	保健福祉施設	庄和第一保育所
152	保健福祉施設	庄和第一保育所
153	保健福祉施設	庄和第一保育所
154	保健福祉施設	庄和第一保育所
155	保健福祉施設	庄和第一保育所
156	保健福祉施設	庄和第一保育所
157	保健福祉施設	庄和第一保育所
158	保健福祉施設	庄和第一保育所
159	保健福祉施設	庄和第一保育所
160	保健福祉施設	庄和第一保育所
161	保健福祉施設	庄和第一保育所
162	保健福祉施設	庄和第一保育所
163	保健福祉施設	庄和第一保育所
164	保健福祉施設	庄和第一保育所
165	保健福祉施設	庄和第一保育所
166	保健福祉施設	庄和第一保育所
167	保健福祉施設	庄和第一保育所
168	保健福祉施設	庄和第一保育所
169	保健福祉施設	庄和第一保育所
170	保健福祉施設	庄和第一保育所
171	保健福祉施設	庄和第一保育所
172	保健福祉施設	庄和第一保育所
173	保健福祉施設	庄和第一保育所
174	保健福祉施設	庄和第一保育所
175	保健福祉施設	庄和第一保育所
176	保健福祉施設	庄和第一保育所
177	保健福祉施設	庄和第一保育所
178	保健福祉施設	庄和第一保育所
179	保健福祉施設	庄和第一保育所

2. 白書の目的等

2. 1 目的

春日部市公共施設白書（以下、「白書」という。）は、公共施設の利用状況、コスト状況及び劣化状況等について集計・整理し公表することで、公共施設の現状について市民の理解を深めていただくことを目的とします。

また、春日部市公共施設マネジメント基本計画の改定及び個別施設計画の策定のための基礎資料となるとともに、各計画の進捗状況を確認し市民に公表することで、春日部市の公共施設マネジメントに対してご理解とご協力をいただくことを目的とします。

2. 2 位置づけ

白書は、春日部市公共施設マネジメント推進のため、毎年度の公共施設の現状をとりまとめ、公共施設マネジメント基本計画等の進捗を確認し、将来の計画改定に向けた基礎資料として位置づけます。

2. 3 対象施設

白書の対象施設は、「公共施設分類別一覧」・「インフラ施設一覧」に示す施設とします。

公共施設分類別一覧

大分類		中分類		小分類		施設数	延床面積 (㎡)
1	教育施設	1	学校	1	小学校	22	147,976
				2	中学校	11	85,595
				3	義務教育学校	1	4,646
				4	学校プール	34	2,918
				5	給食室	27	8,741
				6	学校給食センター	1	2,183
		2	教育関連施設	7	教育センター	1	718
				8	視聴覚センター	1	3,108
				9	教育相談センター	3	788
2	市民文化施設	1	市民文化会館	10	市民文化会館	1	11,289
		2	図書館	11	図書館	3	4,604
		3	郷土資料館	12	郷土資料館	2	1,465
3	コミュニティ施設	1	コミュニティセンター	13	コミュニティセンター、市民活動センター、 男女共同参画推進センター	4	4,829
				14	公民館	16	24,467
		3	集会所	15	集会所	7	2,098
				16	区画整理記念館	9	2,800
4	スポーツ施設	1	屋内スポーツ施設	17	体育館、武道館	5	31,087
				18	野球場	5	0
		2	屋外スポーツ施設	19	グラウンド	10	0
				20	テニスコート	5	0
5	保健福祉施設	1	児童福祉施設	21	保育所	11	9,696
				22	児童センター	3	3,697
				23	子育て支援センター	2	703
				24	放課後児童クラブ	29	3,768
				25	児童発達支援センター	1	1,397
		2	高齢者福祉施設	26	高齢者福祉施設	6	3,516
				27	心身障害者通所支援施設	4	1,571
		4	その他の福祉施設	28	総合福祉センター	1	2,997
				29	健康福祉センター	1	2,112
		5	保健センター	30	保健センター	2	2,660
		6	商工業施設	1	商工業施設	31	商業施設

令和 6 年 3 月 31 日時点

大分類		中分類		小分類		施設数	延床面積 (㎡)
7	行政施設	1	庁舎	34	庁舎	4	38,532
				35	総合支所	1	5,499
				36	出張所	1	264
		2	保安防災施設	37	消防署・分署	8	9,416
				38	分団	14	1,042
				39	防災展示ホール	1	213
				40	防災備蓄倉庫	5	789
8	住宅施設	1	市営住宅	41	市営住宅	16	24,993
9	医療施設	1	病院	42	病院	1	33,804
				43	診療所	1	279
10	駐車場施設	1	駐車場施設	44	自動車駐車場	2	0
				45	自転車駐車場	4	4,769
11	その他施設	1	その他施設	46	専門学校	1	1,284
				47	斎場・火葬場	1	4,785
				48	その他施設	15	9,968
合計						304	508,523

令和6年3月31日時点

インフラ施設一覧

分類		種別	数量		単位
道路施設	道路	一般道路	実延長	1,059.24	km
		自転車歩行者道	実延長	3.73	km
		事務所、付帯建築物等	棟数	2	棟
	橋りょう	橋りょう	橋数	595	橋
上水道施設	上水道施設	管路（配水管・送水管・導水管）	実延長	878.339	km
		浄水場	施設数	5	施設
		配水池	施設数	13	施設
		混和地、着水井等	施設数	8	施設
		事務所、付帯建築物等	棟数	20	棟
下水道施設	下水道施設（污水）	管路	実延長	603.12	km
		ポンプ施設	施設数	2	施設
		事務所、付帯建築物等	棟数	5	棟
	下水道施設（雨水）	管路	実延長	55.42	km
		ポンプ施設	施設数	8	施設
		事務所、付帯建築物等	棟数	6	棟
河川施設	河川	準用河川	河川数	9	河川
		普通河川（水路）	実延長	940.27	km
	施設	排水機場・調整池等	施設数	65	施設
		事務所、付帯建築物等	棟数	3	棟
公園施設	公園	総合公園	施設数	2	施設
		地区公園	施設数	2	施設
		近隣公園	施設数	14	施設
		街区公園	施設数	263	施設
		緑地・緑道	施設数	38	施設
		その他の公園	施設数	15	施設
		ちびっ子広場、運動広場、遊水池広場	施設数	63	施設
	衛生施設	事務所、付帯建築物等	棟数	3	棟
		便所	棟数	68	棟
環境衛生施設	環境施設	し尿処理施設	施設数	1	施設
		ごみ処理施設	施設数	3	施設
		再生資源処理施設	施設数	2	施設
		最終処分場	施設数	2	施設
	衛生施設	公衆便所	施設数	5	施設
農業施設	農業施設	農道	「道路」の「一般道路」に含まれます。		
		農業用排水路	「河川施設」の「普通河川（水路）」に含まれます。		
		揚排水機場	施設数	3	施設
		事務所、付帯建築物等	棟数	3	棟

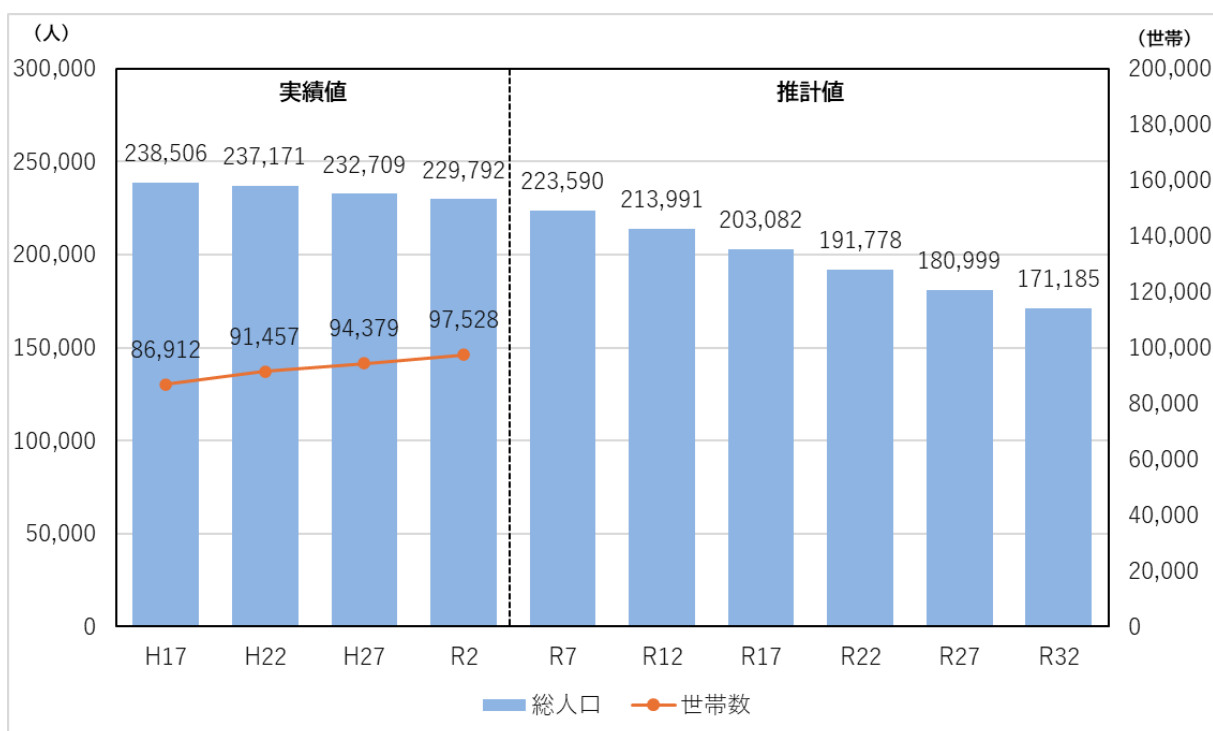
令和6年3月31日時点

3. 本市の人口と財政の状況

3. 1 人口動向

(1) 総人口・総世帯数の推移

- ◆総人口は、令和2年で229,792人となっており、平成17年以降減少傾向にあります。また、令和7年以降の将来推計においても人口減少が進行し、令和32年には171,185人まで減少する見通しです。
- ◆平成17年以降の世帯数は、増加傾向にあり令和2年で97,528世帯となっています。

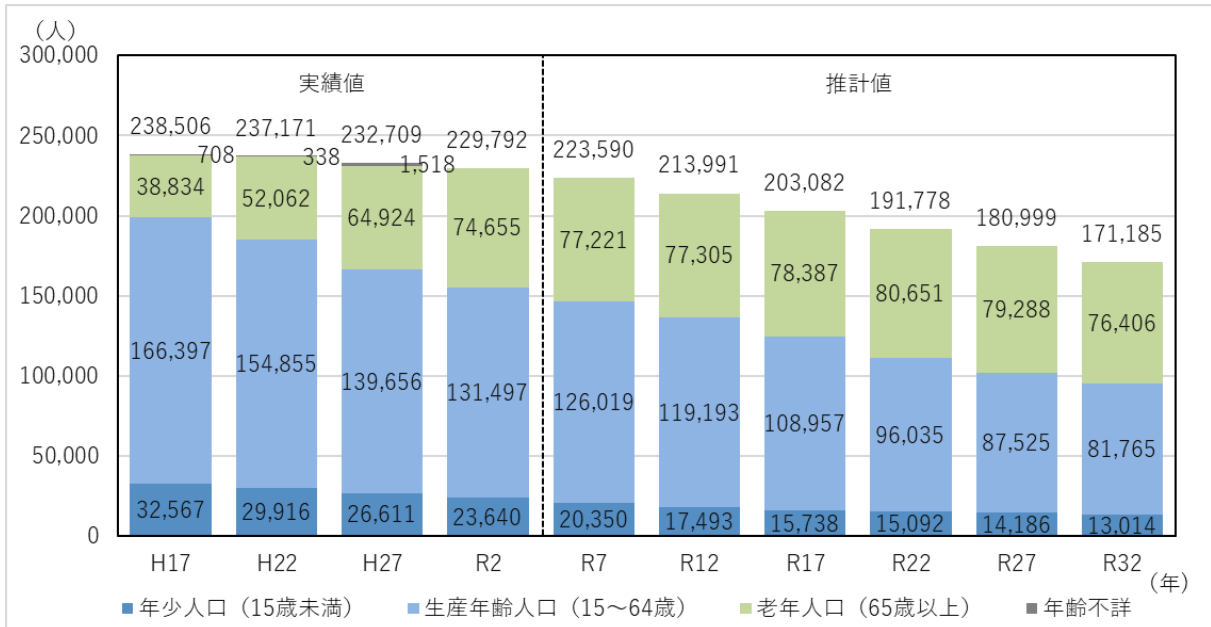


出典：実績値は「国勢調査」、推計値は「日本の地域別将来推計人口（令和5（2023）年推計）」（国立社会保障・人口問題研究所）

図 3-1 人口・世帯数の推移と見通し

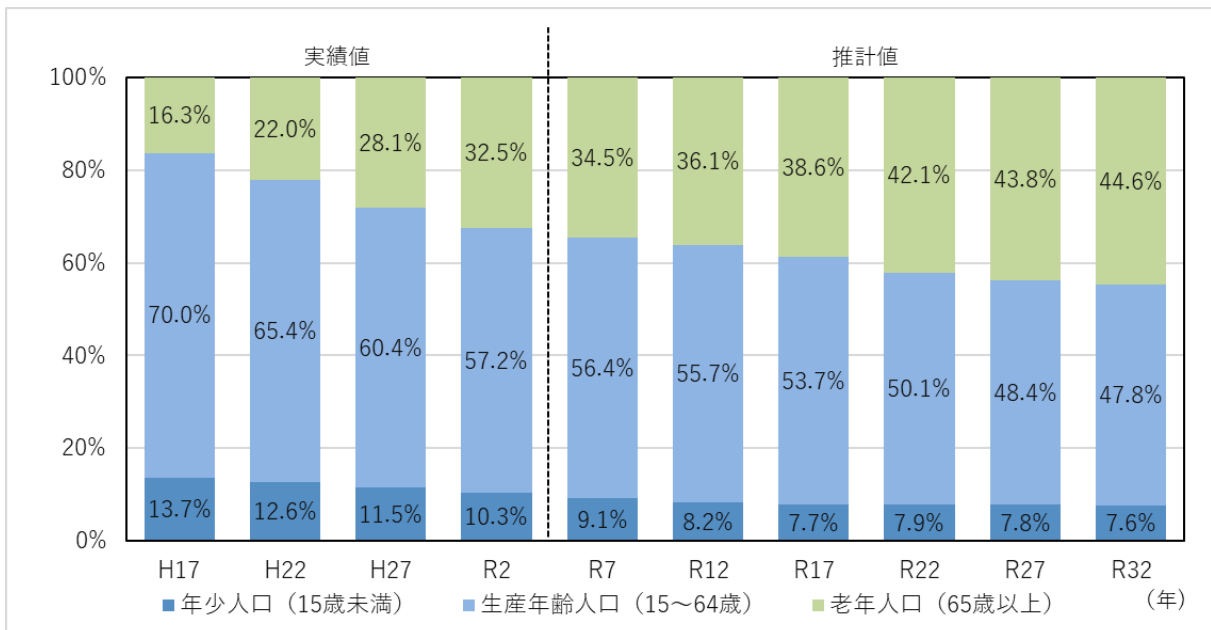
(2) 年齢3階層別人口の推移

◆年齢3階層別人口は、令和2年では年少人口が23,640人(10.3%)、生産年齢人口が131,497人(57.2%)、老年人口が74,655人(32.5%)となっており、平成17年以降、年少人口と生産年齢人口が減少し、老年人口が増加する傾向が続いています。また、令和7年以降の将来推計において老年人口数は、令和22年をピークに減少するものの割合は増加し続け、令和32年には76,406人(44.6%)となる見通しです。



出典：実績値は「国勢調査」、推計値は「日本の地域別将来推計人口（令和5（2023）年推計）」（国立社会保障・人口問題研究所）

図 3-2 年齢3階層別人口の推移



※小数第2位四捨五入処理の関係で合計が100%にならない場合があります。

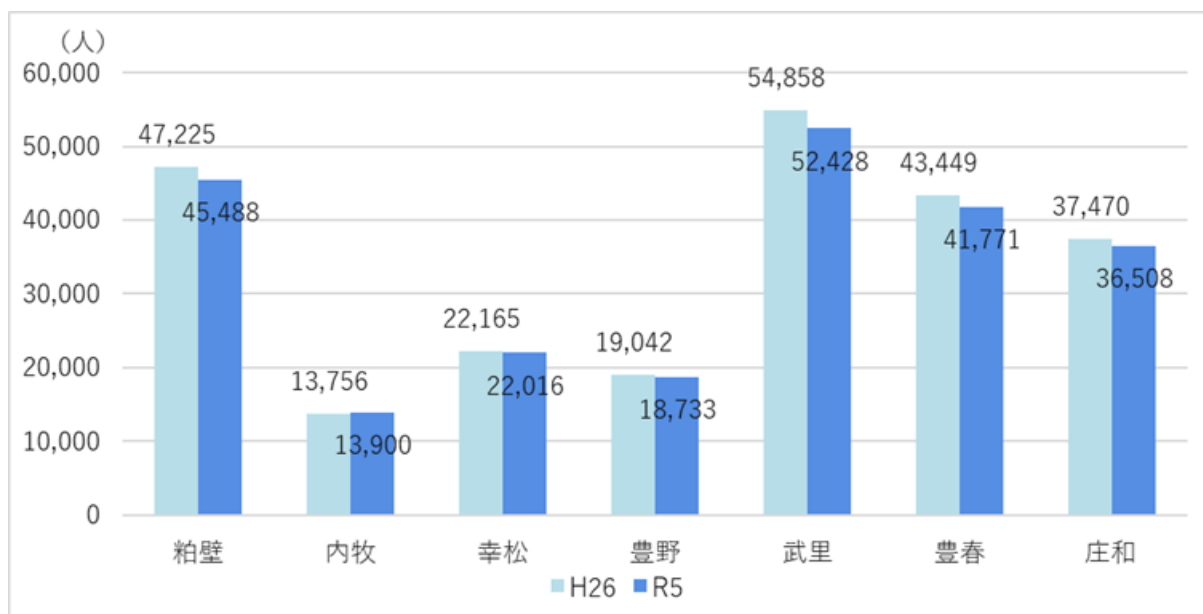
出典：実績値は「国勢調査」、推計値は「日本の地域別将来推計人口（令和5（2023）年推計）」（国立社会保障・人口問題研究所）

図 3-3 年齢3階層別人口比率の推移

(3) 地区別人口

(ア) 地区別人口の推移

◆地区別人口は、令和5年において内牧地区以外の全ての地区で減少し、粕壁地区、武里地区、豊春地区では千人以上の人口が減少しています。

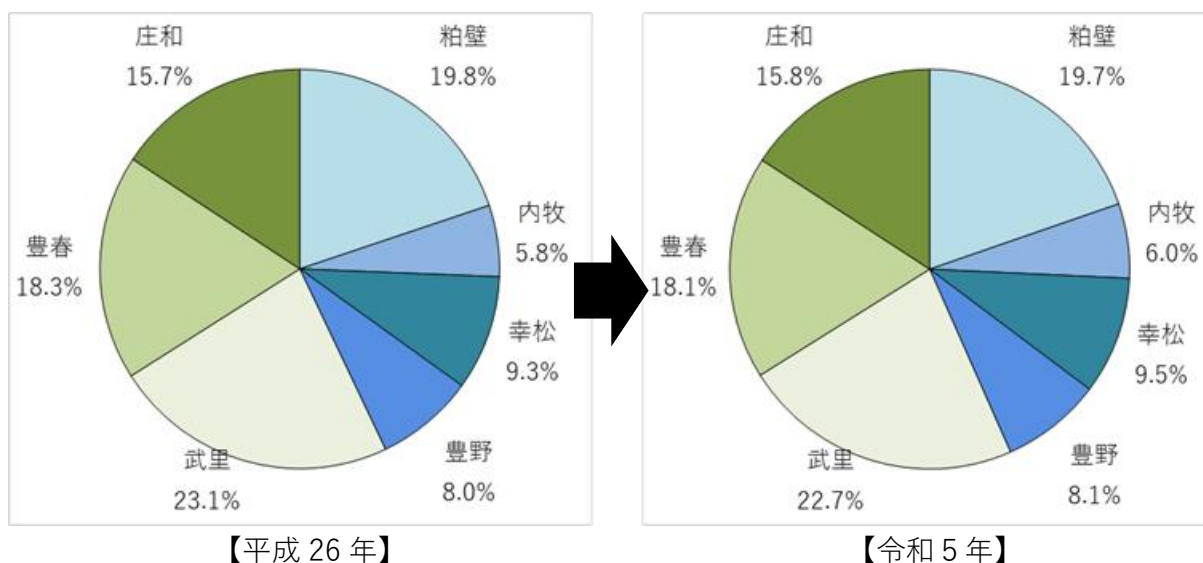


出典：春日部市人口統計調査報告書 各年10月1日現在

図 3-4 地区別人口の推移

(イ) 地区別人口の構成比

◆地区別人口の構成比は、令和5年において武里地区（22.7%）が最も高く、粕壁地区（19.7%）、豊春地区（18.1%）の順となっており、平成26年から大きな変化はみられません。



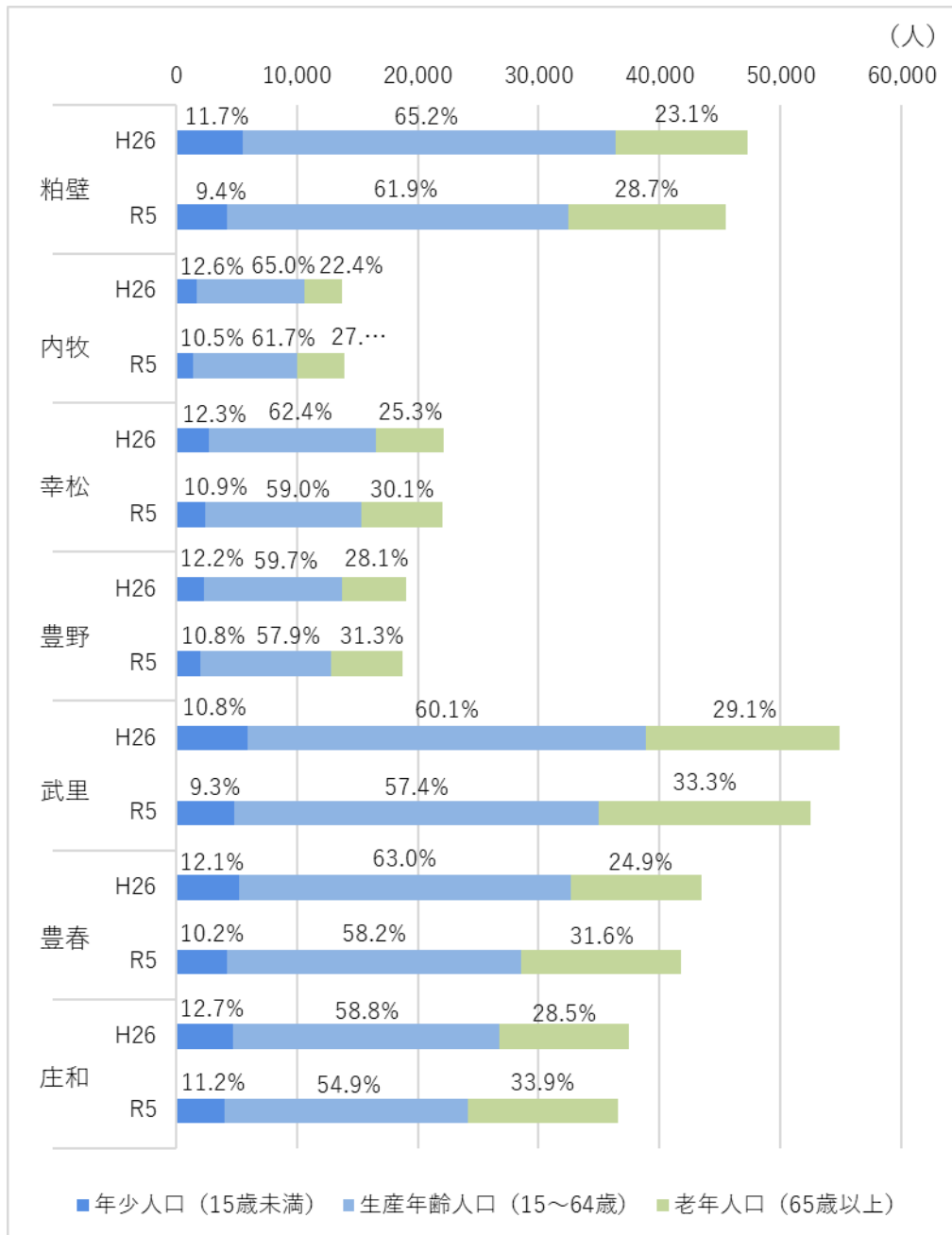
※小数第2位四捨五入処理の関係で合計が100%にならない場合があります。

出典：春日部市人口統計調査報告書 各年10月1日現在

図 3-5 地区別人口の構成比

(ウ) 地区別年齢3階層別人口の推移

◆地区別年齢3階層別人口は、令和5年においてすべての地区において、年少人口、生産年齢人口が減少し、老年人口が増加しています。なお、平成26年からの老年人口の変化率は、豊春地区において6.7ポイントと最も高くなっています。



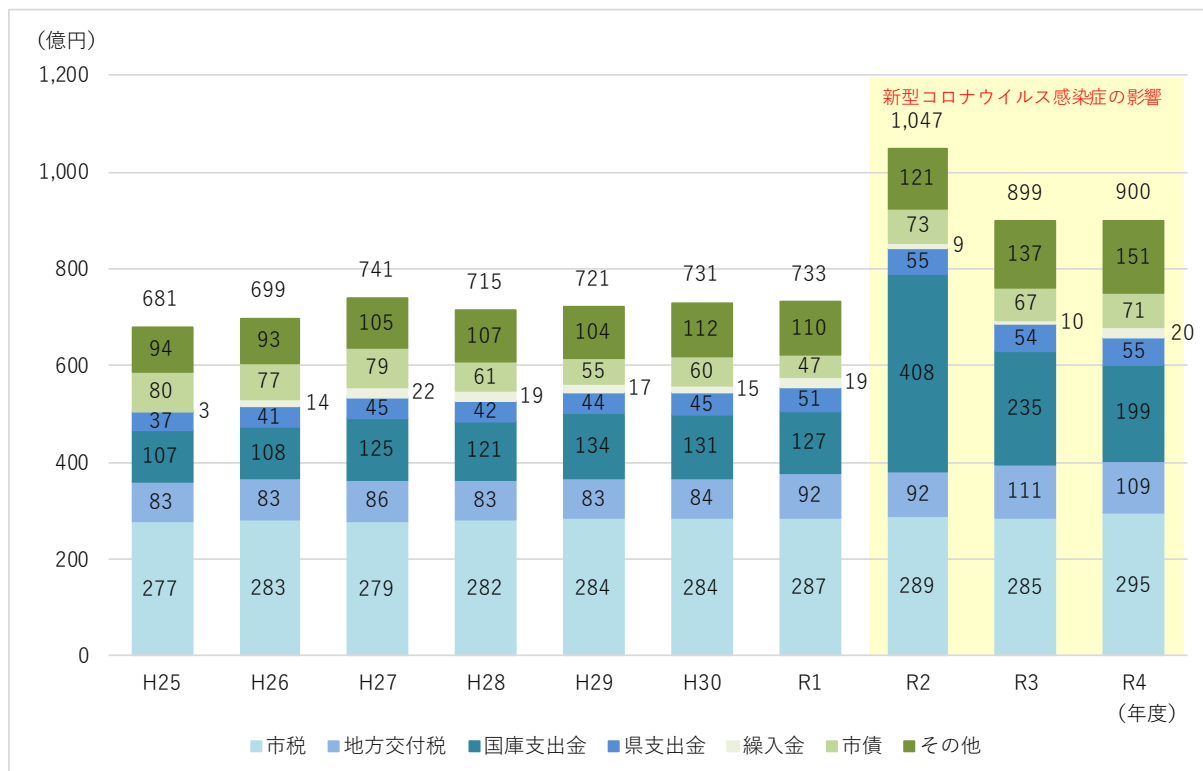
出典：春日部市人口統計調査報告書 各年10月1日現在

図 3-6 地区別年齢3階層別人口の推移

3. 2 財政状況

(1) 歳入の推移

◆歳入は、令和2年度については新型コロナウイルス感染症対応に関わる国庫支出金が増加した結果 1,047 億円となり、令和4年度については、900 億円となりました。なお、市税は平成25年度以降、若干の増減はあるものの概ね横ばい傾向となっています。



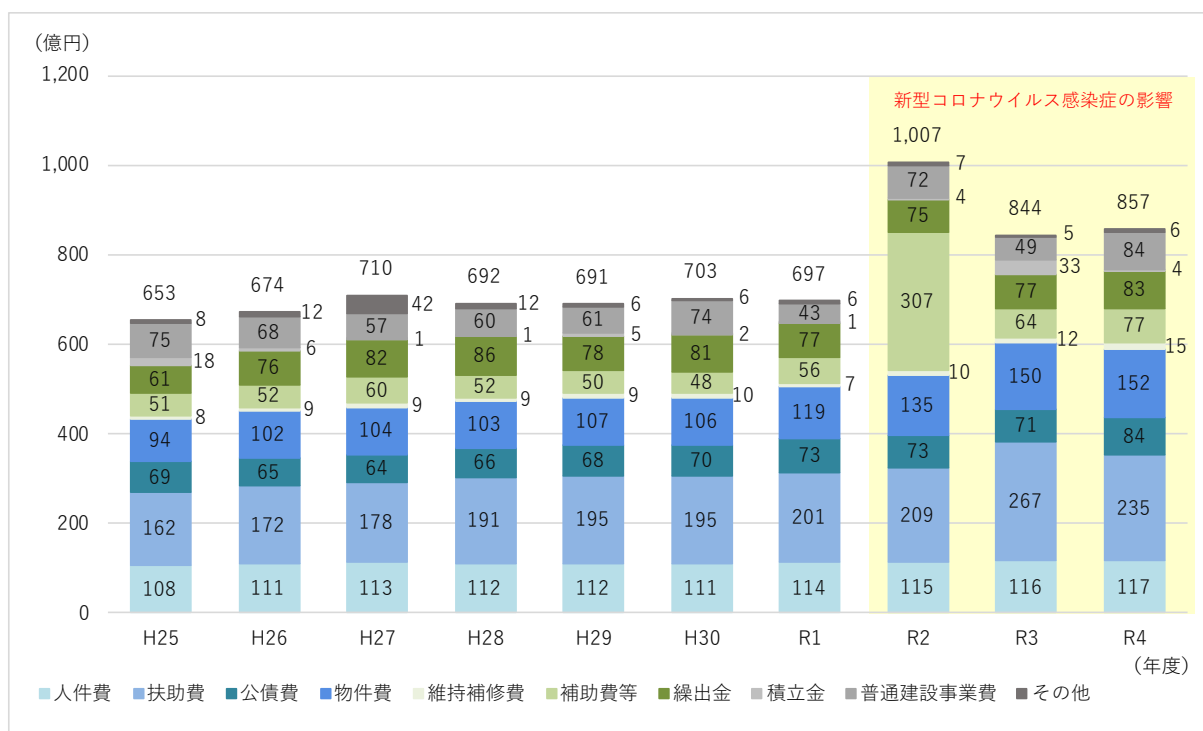
出典：第2次春日部市総合振興計画（後期基本計画）

令和4年度は総務省 地方財政状況調査関係資料 市町村決算カード

図 3-7 歳入の推移

(2) 歳出の推移

◆歳出は、令和2年度については新型コロナウイルス感染症対応に関わる補助費等が増加した結果 1,007 億円となり、令和4年度については、857 億円となりました。なお、維持補修費、普通建設事業費は平成25年度以降、若干の増減はあるものの概ね横ばい傾向となっています。



出典：第2次春日部市総合振興計画（後期基本計画）

令和4年度は総務省 地方財政状況調査関係資料 市町村決算カード

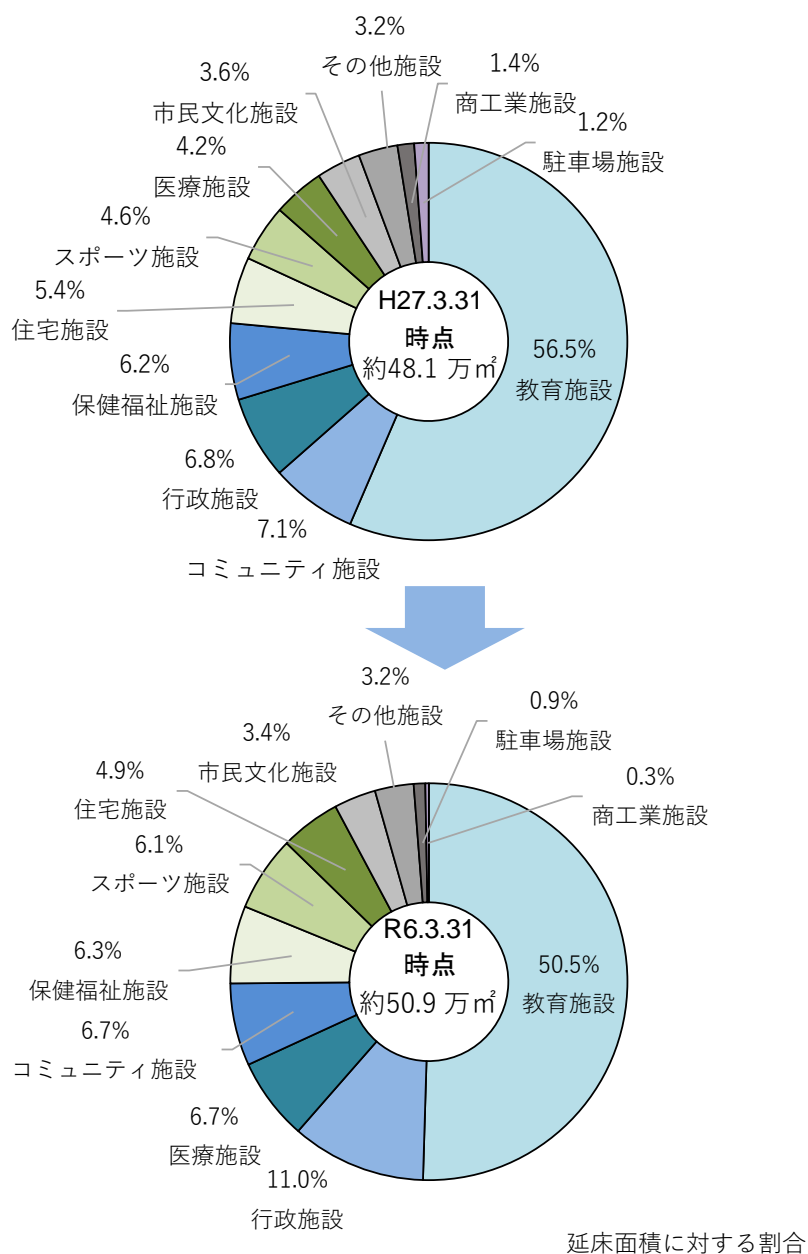
図 3-8 歳出の推移

4. 公共施設等の状況

4. 1 公共建築物の状況

(1) 公共建築物保有面積の割合

◆公共建築物保有面積は、令和5年度において304施設、延床面積約50.9万㎡となっており、教育施設の割合(50.5%)が最も高くなっています。なお、平成26年度からの増加率は、新庁舎を新設したことにより行政施設(11.0%)において4.2ポイントと最も高くなっています。



※小数第2位四捨五入処理の関係で合計が100%にならない場合があります。

図 4 - 1 建築物系施設の延床面積割合

表 4 - 1 公共建築物（中分類）の施設数、延床面積及びその増減

大分類	中分類	H27.3.31時点			R6.3.31時点			増減	
		施設数	延床面積		施設数	延床面積		施設数	延床面積 (㎡)
			(㎡)	(%)		(㎡)	(%)		
教育施設	学校	103	266,864	55.5	96	252,059	49.6	▲ 7	▲ 14,805
	教育関連施設	5	4,613	1.0	5	4,613	0.9	0	0
市民文化施設	市民文化会館	1	11,289	2.3	1	11,289	2.2	0	0
	図書館	3	4,604	1.0	3	4,604	0.9	0	0
	郷土資料館	2	1,465	0.3	2	1,465	0.3	0	0
コミュニティ施設	コミュニティセンター	4	4,829	1.0	4	4,829	0.9	0	0
	公民館	17	24,123	5.0	16	24,467	4.8	▲ 1	344
	集会所	16	4,948	1.0	16	4,899	1.0	0	▲ 49
スポーツ施設	屋内スポーツ施設	4	22,260	4.6	5	31,087	6.1	1	8,827
	屋外スポーツ施設	19	0	0.0	20	0	0.0	1	0
保健福祉施設	児童福祉施設	40	17,021	3.5	46	19,262	3.8	6	2,241
	高齢者福祉施設	6	3,516	0.7	6	3,516	0.7	0	0
	障がい者福祉施設	4	1,571	0.3	4	1,571	0.3	0	0
	その他の福祉施設	2	5,104	1.1	2	5,109	1.0	0	5
	保健センター	2	2,660	0.6	2	2,660	0.5	0	0
商工業施設	商工業施設	7	6,497	1.4	1	1,458	0.3	▲ 6	▲ 5,039
行政施設	庁舎	5	21,096	4.4	6	44,295	8.7	1	23,199
	保安防災施設	27	11,366	2.4	28	11,459	2.3	1	93
住宅施設	市営住宅	16	25,969	5.4	16	24,993	4.9	0	▲ 976
医療施設	病院	1	20,071	4.2	2	34,083	6.7	1	14,012
駐車場施設	駐車場施設	7	5,593	1.2	6	4,769	0.9	▲ 1	▲ 824
その他施設	その他施設	12	15,319	3.2	17	16,037	3.2	5	718
合計		303	480,778	100.0	304	508,523	100.0	1	27,745

※端数四捨五入処理の関係で合計が合わない場合があります。

令和 6 年 3 月 31 日時点

(2) 年度別の整備状況

- ◆年度別の整備状況は、築後40年以上が約27.8万㎡で全体の54.6%を占めています。
- 公共施設マネジメント基本計画では、40年、60年、80年で大規模改修、中規模改修、建替えを位置づけているため、改修や建替えの対象となる建物が増加しています。

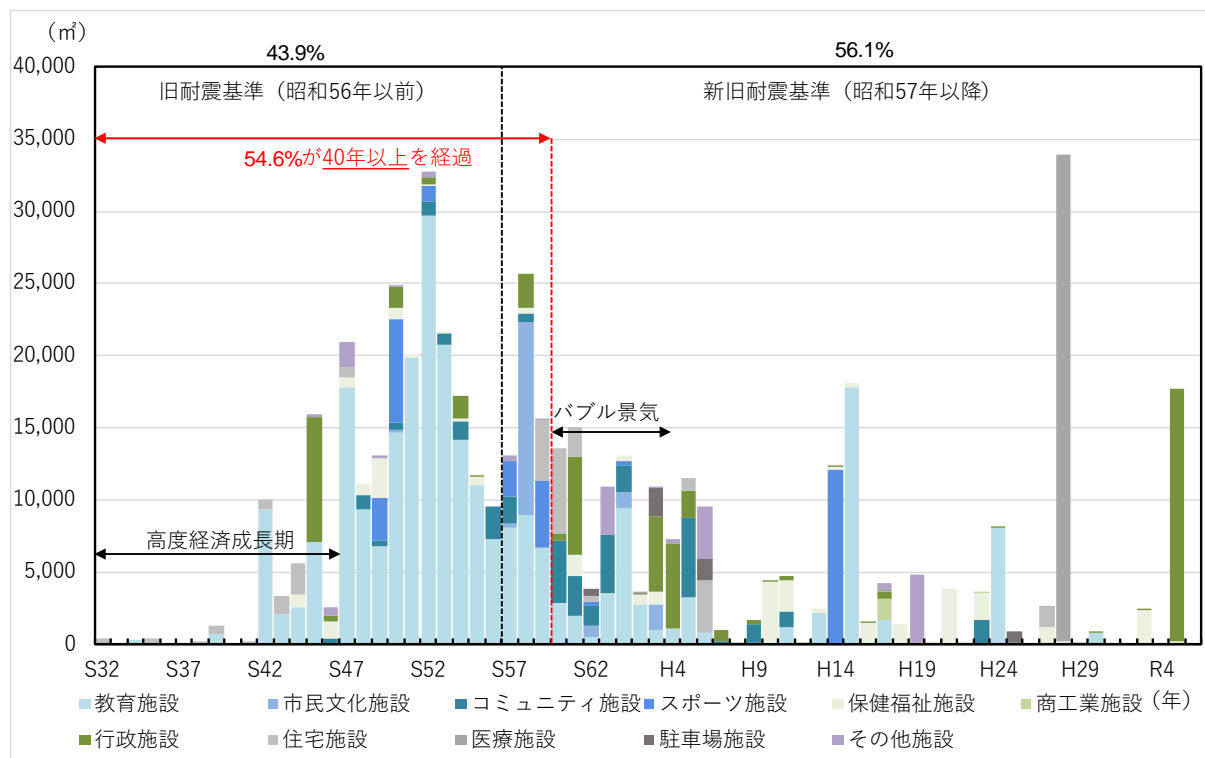


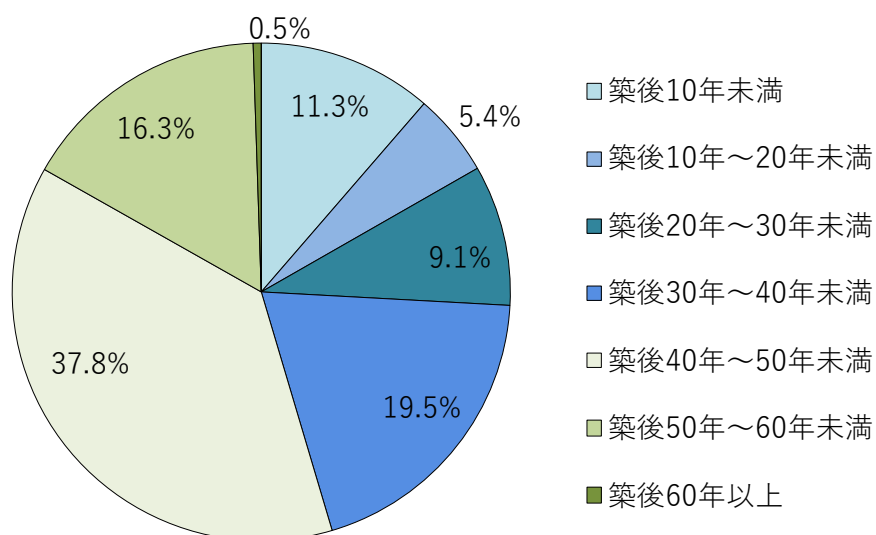
図 4 - 2 公共建築物の建築年別延床面積

令和6年3月31日時点

(3) 築年数と延床面積の割合の状況

◆公共建築物の築年数と延床面積の割合は、築後40年～50年未満が最も多く37.8%を占めており、築後30年～40年未満が19.5%、築後50年～60年未満が16.3%の順となっています。

◆築後40年以上を経過した施設が全体の54.6%を占めています。



※小数第2位四捨五入処理の関係で合計が100%になりません。

令和6年3月31日時点

図4-3 築年数からみた延床面積比率

(4) 改修工事等の実施状況

◆平成 26 年度から令和 5 年度の間実施した建替え、中規模修繕、大規模改修以外の主な工事実績は次のとおりです。

表 4-2 過去 10 年間の主な工事実績（施設分類別）

大分類	年度	改修工事
教育施設	H26	校舎耐震補強工事（豊春小、備後小、八木崎小、緑小、正善小、立野小、宮川小、南桜井小、幸松小、豊春中、豊野中、中野中、飯沼中、谷原中）
		特別教室空調設備設置工事（緑小、立野小、大沼中、中野中）
	H27	校舎耐震補強工事（中野中、谷原中）
		体育館耐震対策工事（豊春小）
		体育館天井等耐震対策工事（武里南小、粕壁小、八木崎小、宮川小、武里小、立野小、南桜井小、幸松小、宝珠花小、富多小、備後小、上沖小、武里西小、牛島小、緑小、桜川小、正善小、川辺小、中野小、春日部中、東中、豊春中、大沼中、武里中、谷原中、大増中、豊野中、中野中、緑中、江戸川中、葛飾中、飯沼中）
		粕壁小学校校舎屋上防水改修工事、太陽光発電設備等設置工事
		備後小学校既存校舎補強工事、階段室・トイレ棟他改修工事
		春日部市教育センター空調機更新工事（郷土資料館系統）
	H28	プール改修工事（正善小、葛飾中）
		プールろ過装置改修工事（中野小、武里中）
	H29	校舎屋上・外壁改修工事（豊野小、中野中）
		体育館トイレ改修工事（八木崎小、川辺小、春日部中、東中、葛飾中）
		緑中学校エレベーター更新工事
		教育センター非常用自家発電機更新工事
	H30	体育館トイレ改修工事（牛島小、小淵小、武里中、大増中、飯沼中）
		プール改修工事（豊野小、立野小）
		牛島小学校校舎屋上・外壁改修工事
		中野中学校校舎内部等改修工事
		中野中学校体育館・プール改修工事
		義務教育学校既存校舎等改修工事
	R1	体育館トイレ改修工事（藤塚小、中野小、豊春中、大沼中）
		エレベーター更新工事（粕壁小、大増中）
		内牧小学校校舎トイレ改修工事
		幸松小学校校舎外壁等改修工事
		緑中学校体育館外壁等耐震対策工事
	R2	体育館トイレ改修工事（内牧小、武里小、備後小、緑小、武里西小、桜川小）
		豊野小学校校舎トイレ改修工事
		南桜井小学校体育館外壁等耐震対策工事
		特別教室エアコン整備工事（春日部中、豊春中、大沼中、大増中、武里中、豊野中、緑中、春日部南中、葛飾中、飯沼中、江戸川小中）
		教育センターエレベーター更新工事
	R3	校舎トイレ改修工事（正善小、立野小）
		特別教室エアコン整備工事（粕壁小、内牧小、幸松小、八木崎小、豊春小、牛島小、立野小、上沖小、武里西小、川辺小、桜川小）
	R4	校舎トイレ改修工事（上沖小、藤塚小、小淵小）
		特別教室エアコン整備工事（武里小、備後小、武里南小、豊野小、藤塚小、中野小、緑小、正善小、宮川小、小淵小、南桜井小）
	R5	校舎トイレ改修工事（粕壁小、豊春小、幸松小）
		桜川小学校体育館外壁等耐震対策工事
		春日部南中学校防球ネット増設工事

大分類	年度	改修工事
市民文化施設	H27	中央図書館空調設備改修工事
コミュニティ施設	H26	春日部コミュニティセンター-屋根防水等工事
		内牧栄町会館防水改修工事
	H27	豊春第二公民館空調設備更新工事
	H28	内牧地区公民館空調機(エントランス他)更新工事
		内牧南公民館教育キャンプ場改修工事
		幸松地区公民館空調熱源更新工事
	H30	武里大枝公民館屋上防水改修及び空調機更新工事
		内牧地区公民館事務室及び和室空調機更新工事
	R1	豊春地区公民館空調機更新工事
	R2	男女共同参画推進センター-空調設備更新工事
R4	中央公民館屋上防水改修工事	
R5	中央公民館エレベーター更新工事	
	武里大枝公民館エレベーター更新工事	
保健福祉施設	R3	薬師沼憩いの家空調設備更新工事
		第5保育所公共下水道接続工事
	R4	春日部第2児童センター-体育室天井改修工事
行政施設	H26	本庁舎等法令改修工事
	H28	消防本部庁舎空調設備更新工事
		庄和消防署耐震補強工事
	R1	庄和消防署空調設備更新工事
		庄和総合支所熱源・空調機器等更新工事
	R3	春日部市消防本部庁舎仮眠室間仕切り壁設置工事
R5	春日部消防署豊野分署耐震補強・外壁等改修工事	
住宅施設	H26	市営上蛭田第二住宅耐震等改修工事
	H27	市営上蛭田第二住宅1号棟外壁等改修工事
	H28	市営西宝珠花北住宅東・南棟ベランダ改修工事
	H30	市営緑町住宅給水設備改修工事(3号棟)
	R1	市営緑町住宅給水設備改修工事(4号棟)
		市営西宝珠花北住宅昇降機改修工事
	R2	市営緑町住宅給水設備改修工事(2号棟)
	R3	市営緑町住宅高架水槽等撤去工事
	R4	市営藤塚根郷住宅外壁等改修工事(1号棟外)
	R5	市営藤塚根郷住宅外壁等改修工事(C棟)
医療施設	H28	(仮称)春日部市小児救急夜間診療所整備工事
その他施設	H27	春日部市太陽光発電設備設置工事
	H30	看護専門学校公共下水道接続工事
	R5	旧宝珠花小学校改修工事

出典 春日部市完成検査工事一覧

(5) 統廃合の実施状況

◆平成 26 年度から令和 5 年度の間実施した施設の統廃合実績は次のとおりです。

表 4-3 過去 10 年間の施設の統廃合（施設分類別）

新設

年度	大分類	施設名	延床面積	備考
H26	保健福祉施設	八木崎放課後児童クラブ3	82.59	
H27	保健福祉施設	立野放課後児童クラブ3	79.49	
H28	保健福祉施設	川辺放課後児童クラブ3	94.25	
R3	行政施設	千間防災備蓄倉庫	45.00	

新築移転

年度	大分類	旧施設名	延床面積	新施設名	延床面積	増減	備考
H27	保健福祉施設	第1保育所	421.66	武里南保育所	1,077.98	▲ 73.82	
		第2保育所	730.14				
H28	医療施設	旧市立病院	20,070.50	市立医療センター	33,804.36	13,733.86	
H30	行政施設	庄和消防団第1分団	92.34	庄和消防団第1分団	85.23	▲ 7.11	
R3	保健福祉施設	旧ふじ学園	500.37	ふじ学園	1397.47	972.12	複合施設バレットやぎさき
		第3保育所	857.52	八木崎保育所	932.54		
R5	保健福祉施設	中野放課後児童クラブ	64.00	中野放課後児童クラブ	174.57	110.57	
	行政施設	旧市役所	12,848.80	市役所	17,558.78	3,700.67	
		旧市役所第三別館	1,009.31				

統廃合

年度	大分類	旧施設名	延床面積	新施設名	延床面積	増減	備考			
R1	教育施設	宝珠花小学校	3,446.00	江戸川小中学校	4,646.00	▲ 6,288.00	江戸川中学校に集約			
		富多小学校	3,647.00							
		江戸川中学校	3,841.00							
		宝珠花小学校プール	78.00	江戸川小中学校プール				67.00	▲ 144.00	江戸川中学校に集約
		富多小学校プール	66.00							
		江戸川中学校プール	67.00							
		中野中学校	7,620.00	春日部南中学校				7,620.00	▲ 8,459.00	中野中学校に集約
		谷原中学校	8,459.00							
		中野中学校プール	46.00	春日部南中学校プール				46.00	▲ 46.00	中野中学校に集約
		谷原中学校プール	46.00							
中野中学校給食室	307.00	春日部南中学校給食室	307.00	▲ 322.00	中野中学校に集約					
谷原中学校給食室	322.00									

用途変更

年度	旧大分類	旧施設名	新大分類	新施設名	延床面積	備考
H27	教育施設	内牧小学校	保健福祉施設	内牧放課後児童クラブ2	63.00	内牧小学校を一部転用
	教育施設	中野小学校	保健福祉施設	中野放課後児童クラブ	64.00	中野小学校を一部転用
	教育施設	南桜井小学校	保健福祉施設	南桜井放課後児童クラブ2	64.00	南桜井小学校を一部転用
H28	行政施設	市役所第二別館	医療施設	小児救急夜間診療所	278.73	市役所第二別館を一部転用
	-	庄和消防署訓練棟	行政施設	庄和消防署訓練棟	55.44	耐震工事に伴い建築物に変更
R1	インフラ施設	旧銚子口土地区画整理事務所	その他施設	旧銚子口土地区画整理事務所	115.93	
R2	教育施設	富多小学校	その他施設	旧富多小学校	3,713.00	民間事業者へ賃貸借
	駐車場施設	春日部駅東口第1自転車駐車場	インフラ施設	春日部駅東口第1自転車駐車場	824.22	用途廃止に伴い公園施設に変更
R3	教育施設	宝珠花小学校	その他施設	大風文化交流センター	3,524.00	R6.8 商工業施設として用途変更
		宝珠花小学校プール				
R4	教育施設	谷原中学校	スポーツ施設	旧谷原中学校	8,827.00	
		谷原中学校プール		旧谷原中多目的グラウンド		
		谷原中学校給食室				
R5	保健福祉施設	中野放課後児童クラブ	教育施設	中野小学校	128.00	校舎内のクラブを教室へ変更
	医療施設	旧市立病院	行政施設	市役所第2庁舎	6,702.37	旧市立病院を一部転用

解体

年度	大分類	施設名	延床面積	備考
H27	その他施設	旧庁舎（旧教育委員会事務所）	▲ 148.92	
H29	その他施設	旧沼端小学校	▲ 7,182.20	
H30	商工業施設	商工振興センター	▲ 3,272.13	
R2	医療施設	旧市立病院	▲ 13,368.13	
R3	コミュニティ施設	粕壁地区公民館の旧建物	▲ 403.78	
	保健福祉施設	旧ふじ学園	▲ 500.37	
R4	商工業施設	旧庄和第一児童館	▲ 276.27	
H27-R5	住宅施設	藤塚第三住宅	▲ 207.80	
		藤塚第二住宅	▲ 178.80	
		大池住宅	▲ 311.80	
		牛島住宅	▲ 131.60	全戸解体済み
		藤塚第一住宅	▲ 137.80	
		東中野住宅	▲ 64.58	
		備後住宅	▲ 74.40	

借上施設

年度	大分類	施設名	延床面積	備考
H26	住宅施設	グランドソレイユ	1,489.59	
R2	住宅施設	K O U K E N	-	
R2,R5	行政施設	アイビー春日部ビル	▲ 783.44	
R3	商工業施設	ぶらっとかすかべ	▲ 96.88	

令和6年3月31日時点

(6) 運営管理の状況

◆運営管理状況は、令和5年度において市による直接運営が78.9%、指定管理者制度による運営が20.4%、借上げによる運営が0.7%となっています。

表 4-4 施設の運営管理の状況（施設分類別）

大分類	直営		指定管理		借上げ		計	
	施設数	(%)	施設数	(%)	施設数	(%)	施設数	(%)
1 教育施設	101	42.1%	0	0.0%	0	0.0%	101	33.2%
2 市民文化施設	3	1.3%	3	4.8%	0	0.0%	6	2.0%
3 コミュニティ施設	34	14.2%	2	3.2%	0	0.0%	36	11.8%
4 スポーツ施設	12	5.0%	13	21.0%	0	0.0%	25	8.2%
5 保健福祉施設	17	7.1%	43	69.4%	0	0.0%	60	19.7%
6 商工業施設	0	0.0%	1	1.6%	0	0.0%	1	0.3%
7 行政施設	34	14.2%	0	0.0%	0	0.0%	34	11.2%
8 住宅施設	14	5.8%	0	0.0%	2	100.0%	16	5.3%
9 医療施設	2	0.8%	0	0.0%	0	0.0%	2	0.7%
10 駐車場施設	6	2.5%	0	0.0%	0	0.0%	6	2.0%
11 その他施設	17	7.1%	0	0.0%	0	0.0%	17	5.6%
合計	240	78.9%	62	20.4%	2	0.7%	304	100.0%

※小数第2位四捨五入処理の関係で合計が100%にならない場合があります。

令和6年3月31日時点

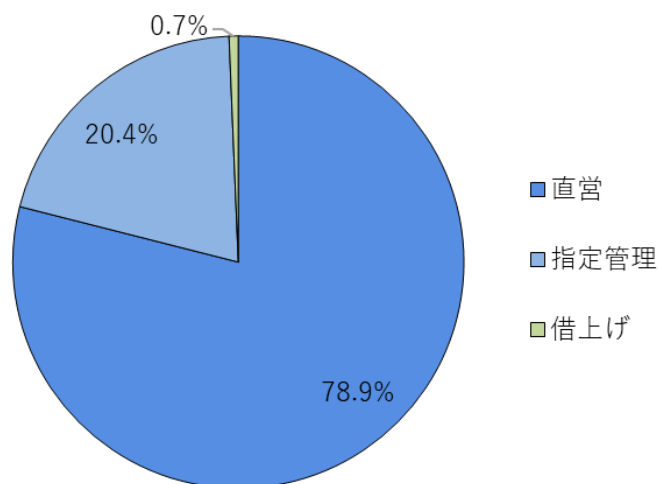


図 4-4 施設の運営管理の状況

(7) 年間コストの状況

◆年間コストは、令和5年度において約195億円となっており、工事費が約99億円(50.5%)人件費(21.6%)、指定管理料(10.2%)の順になっています。なお、大分類ごとの年間コストは、行政施設約104億円(53.3%)教育施設約33億円(16.7%)保健福祉施設約28億円(14.4%)の順になっています。

表4-5 年間コストの状況(施設分類別)

大分類	維持管理費											
	修繕費		光熱水費		人件費		貸借料		指定管理料		その他	
	(万円)	(%)	(万円)	(%)	(万円)	(%)	(万円)	(%)	(万円)	(%)	(万円)	(%)
1 教育施設	68,219	62.4%	36,060	37.0%	40,177	9.5%	577	6.6%	0	0.0%	34,241	26.7%
2 市民文化施設	6,330	5.8%	3,538	3.6%	13,037	3.1%	0	0.0%	28,805	14.4%	8,398	6.6%
3 コミュニティ施設	12,290	11.2%	7,645	7.8%	36,606	8.7%	876	10.0%	8,381	4.2%	18,658	14.6%
4 スポーツ施設	2,016	1.8%	4,681	4.8%	2,573	0.6%	448	5.1%	18,286	9.2%	3,166	2.5%
5 保健福祉施設	8,434	7.7%	8,711	8.9%	94,437	22.3%	932	10.6%	144,234	72.2%	15,406	12.0%
6 商工業施設	1,080	1.0%	1,398	1.4%	0	0.0%	0	0.0%	0	0.0%	0	0.0%
7 行政施設	5,247	4.8%	14,040	14.4%	218,053	51.6%	1,543	17.6%	0	0.0%	25,131	19.6%
8 住宅施設	2,471	2.3%	102	0.1%	4,202	1.0%	4,244	48.4%	0	0.0%	587	0.5%
9 医療施設	2,406	2.2%	20,400	20.9%	1,839	0.4%	147	1.7%	0	0.0%	18,653	14.6%
10 駐車場施設	160	0.1%	417	0.4%	1,471	0.3%	0	0.0%	0	0.0%	2,865	2.2%
11 その他施設	704	0.6%	482	0.5%	10,256	2.4%	0	0.0%	0	0.0%	996	0.8%
合計	109,358	5.6%	97,474	5.0%	422,651	21.6%	8,767	0.4%	199,706	10.2%	128,101	6.6%

大分類	工事費		計	
	(万円)	(%)	(万円)	(%)
1 教育施設	147,736	15.0%	327,011	16.7%
2 市民文化施設	6,417	0.7%	66,525	3.4%
3 コミュニティ施設	10,120	1.0%	94,575	4.8%
4 スポーツ施設	224	0.0%	31,394	1.6%
5 保健福祉施設	8,492	0.9%	280,647	14.4%
6 商工業施設	0	0.0%	2,478	0.1%
7 行政施設	776,814	78.8%	1,040,828	53.3%
8 住宅施設	4,142	0.4%	15,748	0.8%
9 医療施設	0	0.0%	43,445	2.2%
10 駐車場施設	0	0.0%	4,913	0.3%
11 その他施設	32,463	3.3%	44,901	2.3%
合計	986,408	50.5%	1,952,465	100.0%

※指定管理者制度による運営施設の光熱水費・人件費は指定管理料に含まれます。

※その他には施設管理経費とその他経費が含まれます。

※端数四捨五入処理の関係で合計が合わない場合があります。

令和5年度実績

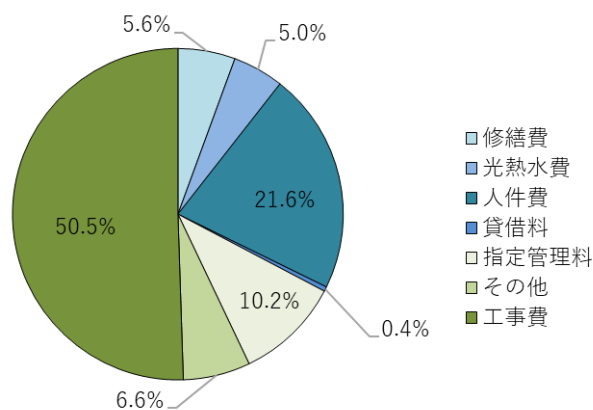
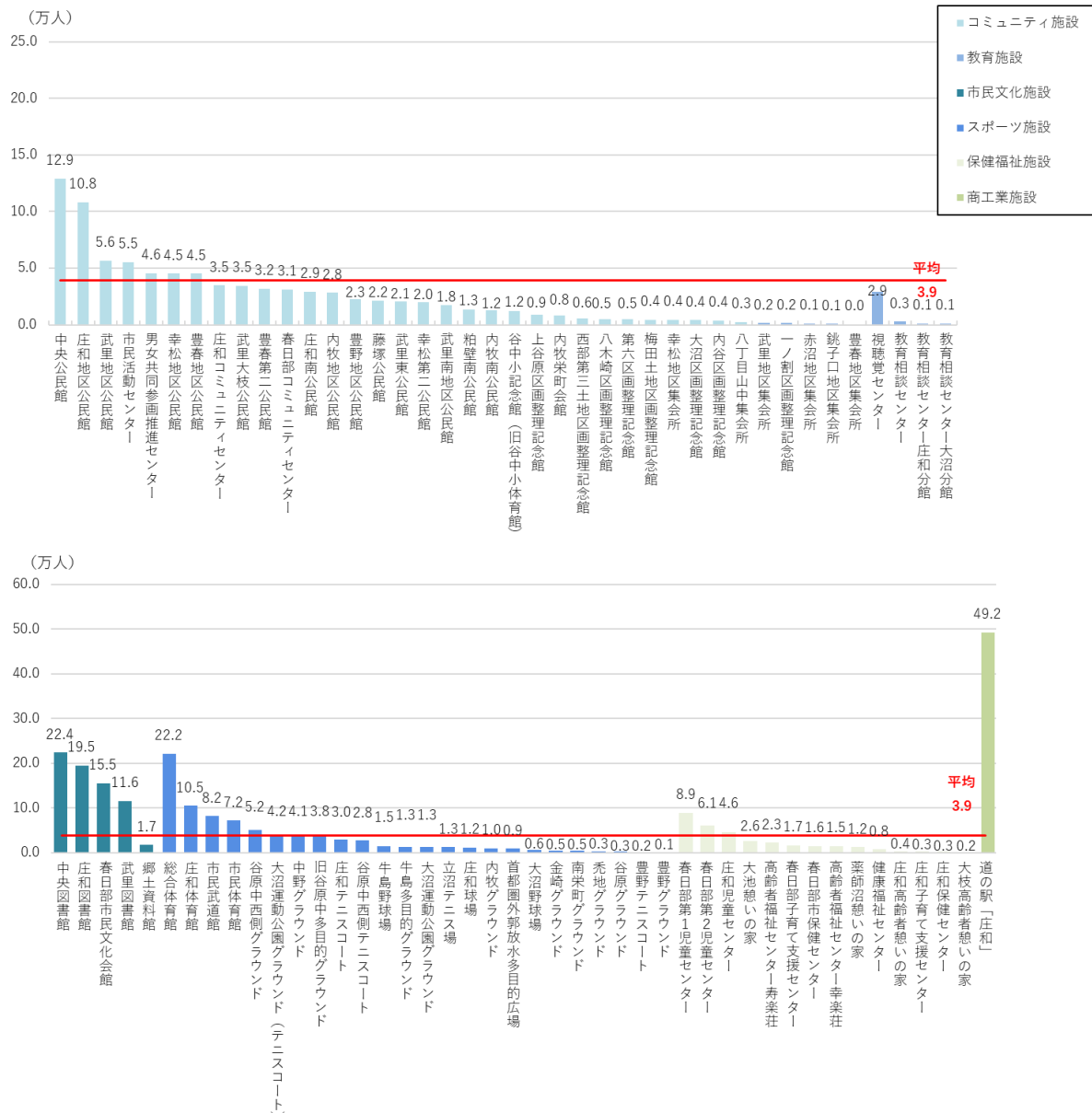


図4-5 年間コストの状況

(8) 年間利用者数の状況

◆年間利用者数は、令和5年度において道の駅「庄和」(49.2万人)が最も多く、中央図書館(22.4万人)、総合体育館(22.2万人)の順となっています。

◆施設分類ごとに年間利用者数が最も多い施設は、コミュニティ施設では中央公民館、教育施設では視聴覚センター、市民文化施設では中央図書館、スポーツ施設では総合体育館、保健福祉施設では春日部第1児童センター、商工業施設では道の駅「庄和」となっています。



※年間利用者数 500 人未満の施設は 0.0 と表示されます。

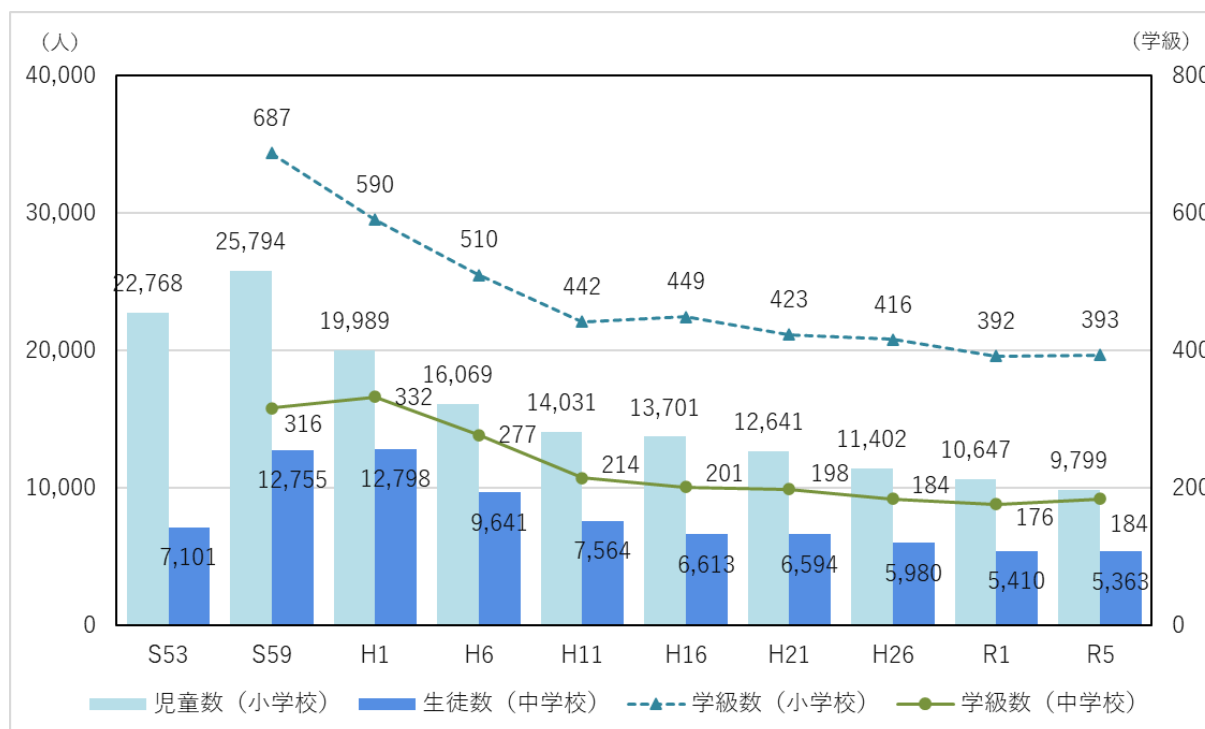
令和5年度実績

図 4-6 公共施設の年間延べ利用者数

(9) 児童生徒数、学級数の状況

◆令和5年度において児童数は9,799人、生徒数は5,363人となっており、平成元年度以降は一貫して減少しています。

◆学級数は、小学校、中学校とも概ね減少傾向にあります。



※学級数には特別支援学級を含む。

※義務教育学校の前期課程は小学校、後期課程は中学校に含む。

図 4-7 小・中学校、義務教育学校の児童数・生徒数・学級数の推移

4. 2 インフラ施設の状況

(1) 道路・橋りょう（保有量、年度別整備延長、過去7年間の経費）

- ◆道路の保有量は、令和5年度において一般道路 1,059.24km、自転車歩行者道 3.73km、事務所、付帯建築物等2棟を有しており、平成26年度より、一般道路は 10.90km、自転車歩行者道は 0.09km 実延長が増加しています。
- ◆橋りょうの保有量は、令和5年度において 595 橋、実延長 4.11km を有しており、平成26年度より、橋りょう数は6橋減少し、0.17km 実延長が増加しました。
- ◆道路の整備・更新費、維持管理費は、令和5年度において 829,753 千円となっています。
- ◆橋りょうの整備・更新費、維持管理費は、令和5年度において 438,324 千円となっています。

表 4-6 保有量及びその増減

施設分類			H27.3.31時点	R6.3.31時点	増減
			施設数等	施設数等	施設数等
道路	一般道路	実延長	1,048.34 km	1,059.24 km	10.90 km
		道路面積（道路部）	5,688,076 m ²	5,840,675 m ²	152,599 m ²
	自転車歩行者道	実延長	3.64 km	3.73 km	0.09 km
		道路面積（道路部）	10,996 m ²	11,377 m ²	381 m ²
	事務所、付帯建築物等	棟数	2 棟	2 棟	0 棟
		延床面積	178.90 m ²	178.90 m ²	0 m ²
橋りょう	橋りょう	橋数	601 橋	595 橋	▲6 橋
		実延長	3.94 km	4.11 km	0.17 km
		橋りょう面積	27,296 m ²	29,718 m ²	2,422 m ²

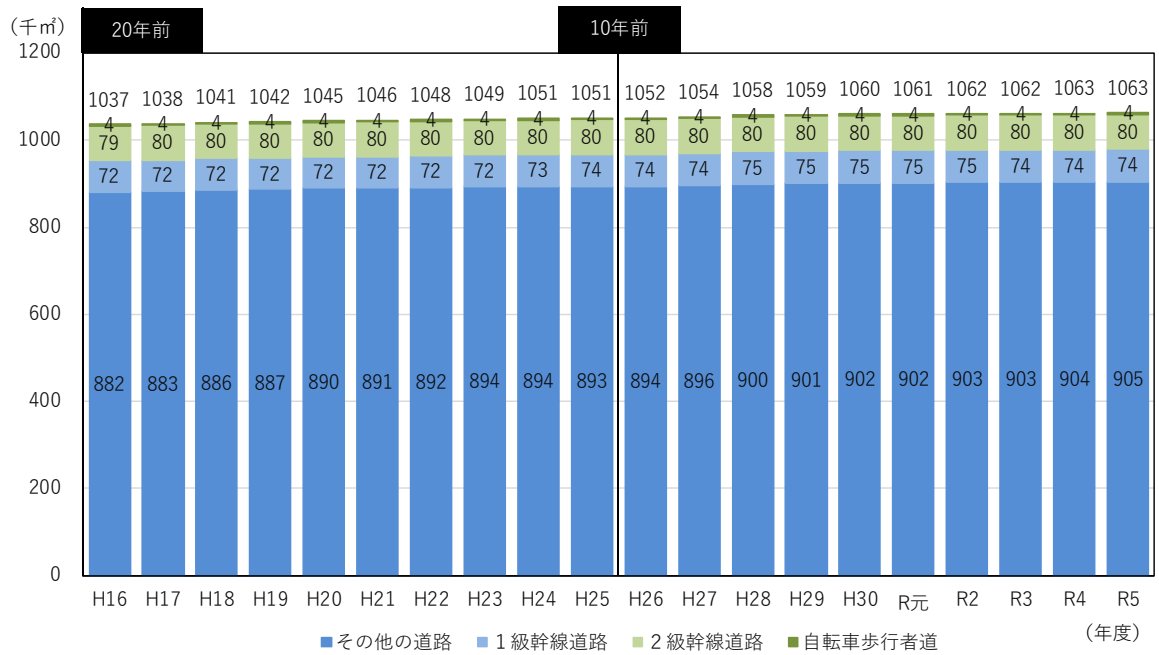


図 4 - 8 年度別整備延長 (道路)

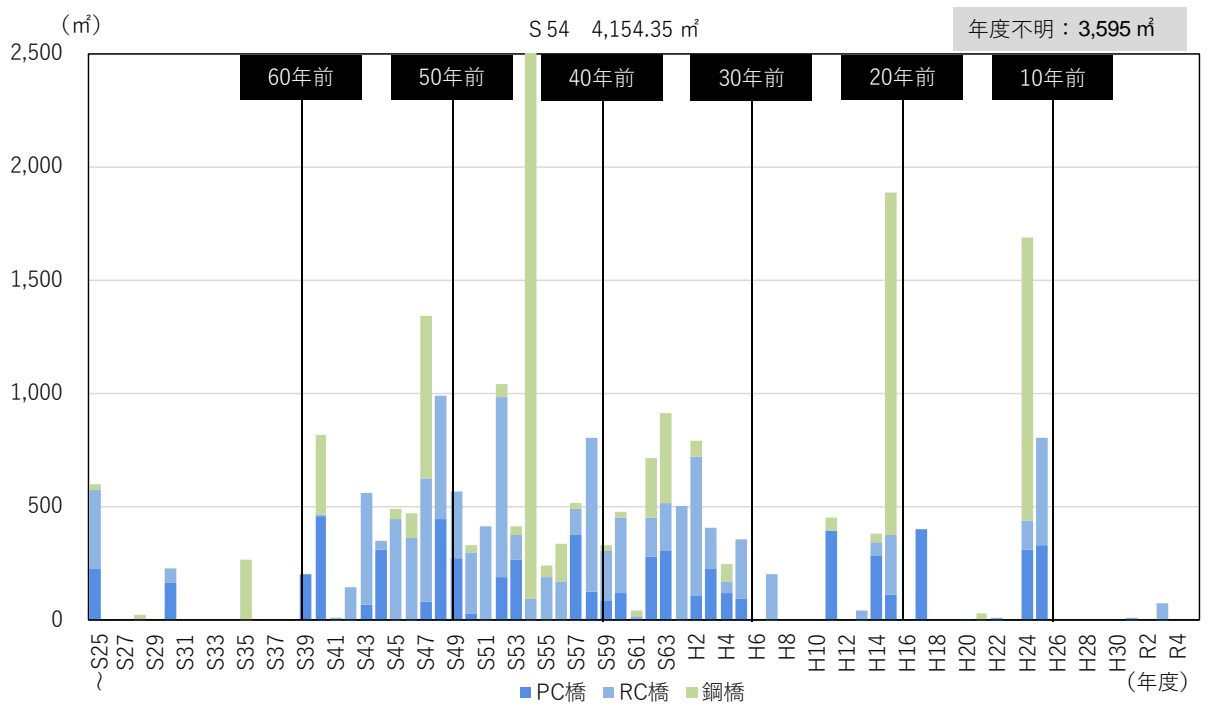


図 4 - 9 年度別整備延長 (橋りょう)

表 4 - 7 過去 7 年間の整備・更新費、維持管理費の状況（道路）

年度	維持管理費		整備・更新費			合計 (千円)
	舗装維持費 (千円)	その他維持費 (千円)	舗装修繕費 (千円)	街路樹剪定費+ 再整備費 (千円)	新規整備費 (千円)	
平成29年度	131,959	229,164	0	61,819	141,556	564,498
平成30年度	133,295	158,591	16,956	63,253	391,344	763,439
令和元年度	132,424	167,256	39,138	83,787	396,425	819,030
令和2年度	156,296	178,080	37,025	84,133	133,165	588,699
令和3年度	206,365	164,210	58,565	87,524	721,032	1,237,696
令和4年度	210,183	185,427	86,501	76,157	131,052	689,320
令和5年度	322,577	187,919	5,720	86,572	226,965	829,753

表 4 - 8 過去 7 年間の整備・更新費、維持管理費の状況（橋りょう）

年度	維持管理費 (千円)	整備・更新費 (千円)	合計 (千円)
平成29年度	36,849	313,740	350,589
平成30年度	33,892	542,435	576,327
令和元年度	25,444	356,901	382,345
令和2年度	29,221	231,531	260,752
令和3年度	40,099	111,031	151,130
令和4年度	35,764	229,731	265,495
令和5年度	27,321	411,003	438,324

維持管理費：施設、設備、構造物等の機能の維持のために必要となる、調査、点検・診断、補修・修繕などの費用です。

整備・更新費：老朽化等に伴い機能が低下した施設等を取り替え、同程度の機能に回復するために必要となる、設計、撤去、築造などの費用です。（現行基準への適合のために要する機能向上経費を含みます。）

(2) 上水道施設（保有量、年度別整備延長、過去7年間の経費）

- ◆上水道施設の保有量は、令和5年度において一配水管・送水管・導水管 878.339km、浄水場 5 施設、配水池 13 施設、混和池、着水井等 8 施設、事務所、付帯建築物等 20 棟を有しており、平成26年度より、配水管・送水管・導水管は 32.898km 実延長が増加し、事務所、付帯建築物等の棟数は変わらないものの 128.93 m²延床面積が増加しています。
- ◆上水道施設の整備・更新費、維持管理費は、令和5年度において 2,283,032 千円となっています。

表 4-9 保有量及びその増減

施設分類			H27.3.31時点	R6.3.31時点	増減
			施設数等	施設数等	施設数等
上水道施設	配水管・送水管・導水管	実延長	845.441 km	878.339 km	32.898 km
	浄水場	施設数	5 施設	5 施設	0 施設
	配水池	施設数	13 施設	13 施設	0 施設
		貯水量	56,000 m ³	56,000 m ³	0 m ³
	混和池、着水井等	施設数	8 施設	8 施設	0 施設
	事務所、付帯建築物等	棟数	20 棟	20 棟	0 棟
		延床面積	5,172.00 m ²	5,300.93 m ²	128.93 m ²

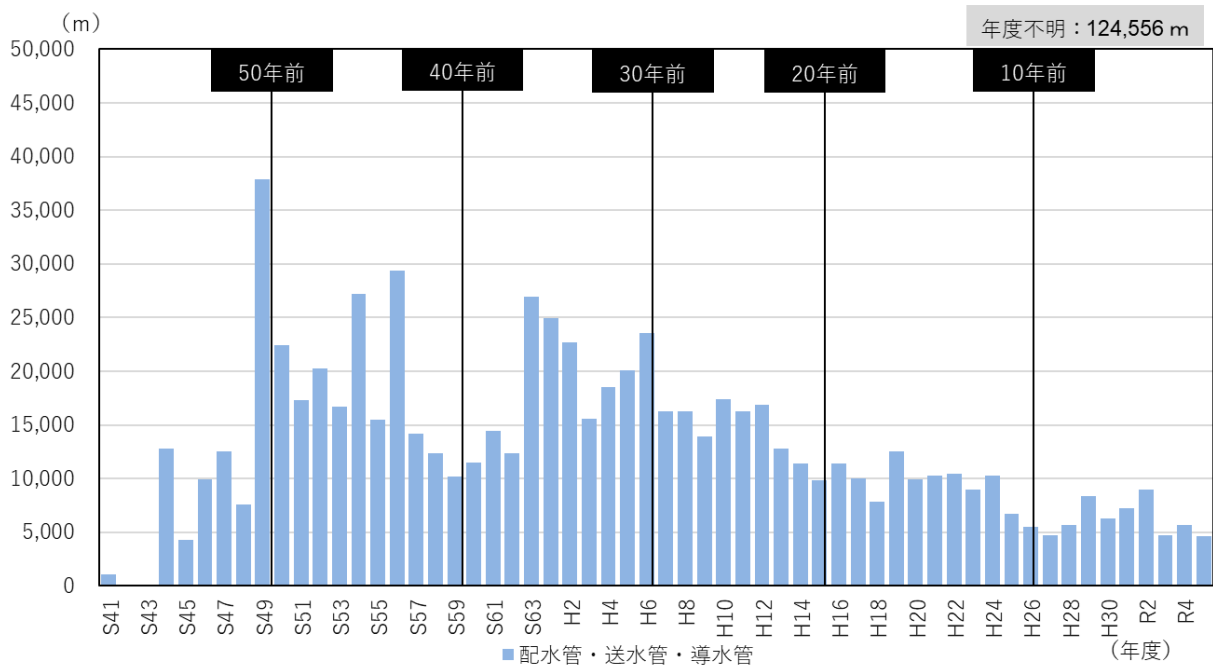


図 4 - 1 0 年度別整備延長 (上水道施設)

表 4 - 1 0 過去 7 年間の整備・更新費、維持管理費の状況

年度	維持管理費 (千円)	整備・更新費 (千円)	合計 (千円)
平成29年度	630,429	1,093,852	1,724,281
平成30年度	658,501	1,231,097	1,889,598
令和元年度	683,615	1,126,971	1,810,586
令和 2 年度	731,613	891,216	1,622,829
令和 3 年度	752,932	772,993	1,525,925
令和 4 年度	737,786	1,705,389	2,443,175
令和 5 年度	740,586	1,542,446	2,283,032

(3) 下水道施設（保有量、年度別整備延長、過去7年間の経費）

- ◆下水道施設の保有量は、令和5年度において汚水の管路 603.12km、ポンプ施設2施設、事務所、付帯建築物等5棟、雨水は管路 55.42km、ポンプ施設8施設、事務所、付帯建築物等6棟を有しており、平成26年度より、汚水の管路は 38.14km 実延長が増加しています。
- ◆下水道施設の整備・更新費、維持管理費は、令和5年度において 742,104 千円となっています。

表 4 - 1 1 保有量及びその増減

施設分類			H27.3.31時点	R6.3.31時点	増減
			施設数等	施設数等	施設数等
下水道施設 (汚水)	管路	実延長	564.98 km	603.12 km	38.14 km
	ポンプ施設	施設数	2 施設	2 施設	0 施設
	事務所、付帯建築物等	棟数	5 棟	5 棟	0 棟
		延床面積	1,742.50 m ²	1,742.50 m ²	0 m ³
下水道施設 (雨水)	管路	実延長	—	55.42 km	—
	ポンプ施設	施設数	8 施設	8 施設	0 施設
	事務所、付帯建築物等	棟数	6 棟	6 棟	0 棟
		延床面積	1,377.71 m ²	1,377.71 m ²	0 m ²

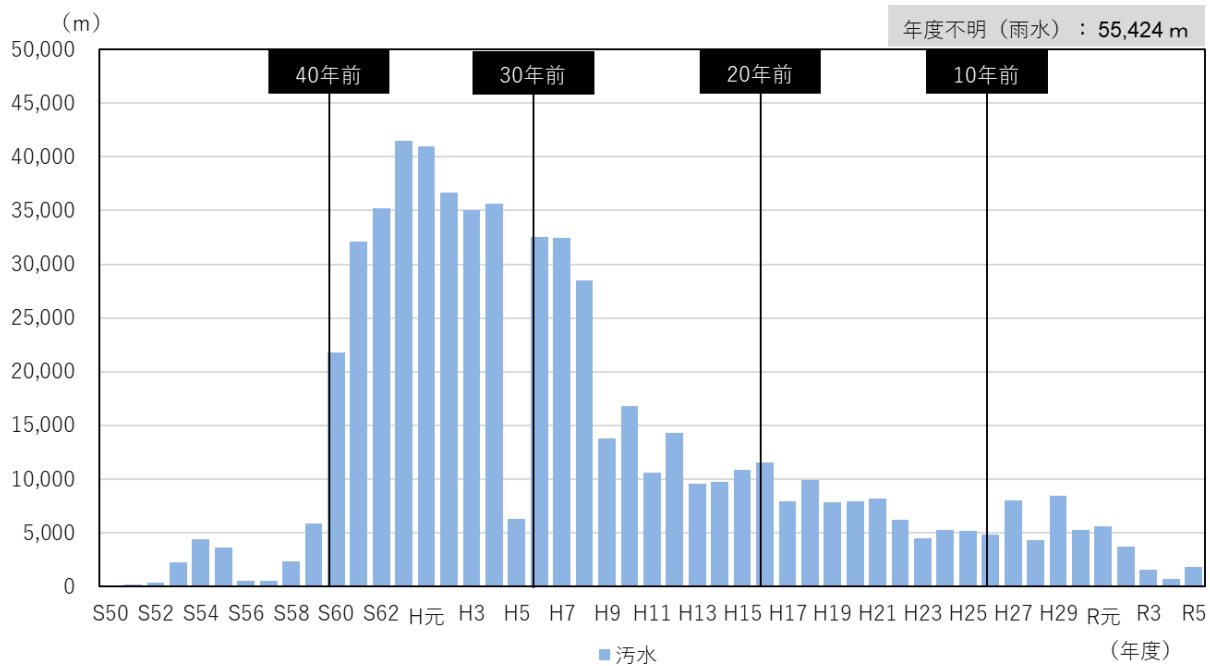


図 4 - 1 1 年度別整備延長（下水道施設）

表 4 - 1 2 過去 7 年間の整備・更新費、維持管理費の状況

年度	維持管理費 (千円)	整備・更新費 (千円)	合計 (千円)
平成29年度	125,297	1,563,441	1,688,738
平成30年度	130,714	928,034	1,058,748
令和元年度	135,559	1,045,767	1,181,326
令和 2 年度	170,688	1,914,383	2,085,071
令和 3 年度	189,358	1,312,451	1,501,809
令和 4 年度	209,505	544,369	753,874
令和 5 年度	275,080	467,024	742,104

(4) 河川施設（保有量、過去7年間の経費）

◆河川施設の保有量は、令和5年度において9つの準用河川 29.65km、普通河川（水路） 940.27km、排水機場・調整池等 65 施設、事務所、付帯建築物等 3 棟を有しており、平成26年度より、排水機場・調整池等は12施設増加しています。

◆河川施設の整備・更新費、維持管理費は、令和5年度において1,079,278千円となっています。

表 4 - 1 3 保有量及びその増減

施設分類		H27.3.31時点	R6.3.31時点	増減
		施設数等	施設数等	施設数等
河川	準用河川	9 河川 29.65 km	9 河川 29.65 km	0 河川 0 km
	普通河川（水路）	940.27 km	940.27 km	0 km
施設	排水機場・調整池等	53 施設	65 施設	12 施設
	事務所、付帯建築物等	3 棟 168.17 m ²	3 棟 168.17 m ²	0 棟 0 m ³

表 4 - 1 4 過去7年間の整備・更新費、維持管理費の状況

年度	維持管理費（千円）			整備・更新費（千円）		合計 （千円）
	河川点検	ポンプ点検	その他	河川維持 ・修繕	ポンプ 修繕・更新	
平成29年度	0	16,696	129,246	14,832	62,754	223,528
平成30年度	0	18,024	145,978	14,104	64,022	242,128
令和元年度	0	19,244	156,271	43,489	78,775	297,779
令和2年度	0	21,035	191,497	42,021	276,760	531,313
令和3年度	0	19,367	268,487	16,507	94,996	399,357
令和4年度	0	22,640	277,615	8,745	193,512	502,512
令和5年度	0	24,405	495,033	8,800	551,040	1,079,278

(5) 公園施設（保有量、過去7年間の経費）

- ◆公園施設の保有量は、令和5年度において総合公園2施設、地区公園2施設、近隣公園14施設、街区公園263施設、緑地・緑道38施設、その他の公園15施設、ちびっ子広場、運動広場、遊水池広場63施設、事務所、付帯建築物等3棟を有しており、平成26年度より、近隣公園が5,117㎡、街区公園が7施設10,741㎡、緑地・緑道が1施設15,965㎡、その他の公園が2施設13,981㎡増加し、ちびっ子広場、運動広場、遊水池広場は3施設減っています。
- ◆公園施設の整備・更新費、維持管理費は、令和5年度において471,301千円となっています。

表 4 - 1 5 保有量及びその増減

施設分類			H27.3.31時点	R6.3.31時点	増減
			施設数等	施設数等	施設数等
公園	総合公園	施設数	2 施設	2 施設	0 施設
		面積	263,000 ㎡	263,000 ㎡	0 ㎡
	地区公園	施設数	2 施設	2 施設	0 施設
		面積	138,102 ㎡	138,102 ㎡	0 ㎡
	近隣公園	施設数	14 施設	14 施設	0 施設
		面積	203,024 ㎡	208,141 ㎡	5,117 ㎡
	街区公園	施設数	256 施設	263 施設	7 施設
		面積	254,230 ㎡	264,971 ㎡	10,741 ㎡
	緑地・緑道	施設数	37 施設	38 施設	1 施設
		面積	74,820 ㎡	90,785 ㎡	15,965 ㎡
	その他の公園	施設数	13 施設	15 施設	2 施設
		面積	8,305 ㎡	22,286 ㎡	13,981 ㎡
	ちびっ子広場、運動広場、 遊水池広場	施設数	66 施設	63 施設	▲ 3 施設
		面積	219,954 ㎡	170,451 ㎡	▲ 49,503 ㎡
事務所、付帯建築物等	棟数	3 棟	3 棟	0 棟	
	延床面積	113.26 ㎡	113.26 ㎡	0 ㎡	
衛生施設	便所	棟数	68 棟	68 棟	0 棟

表 4 - 1 6 過去 7 年間の整備・更新費、維持管理費の状況

年度	維持管理費 (千円)	整備・更新費 (千円)	合計 (千円)
平成29年度	371,121	109,352	480,473
平成30年度	366,440	35,627	402,067
令和元年度	400,804	93,315	494,119
令和 2 年度	458,435	56,055	514,490
令和 3 年度	393,210	52,575	445,785
令和 4 年度	421,991	55,163	477,154
令和 5 年度	404,366	66,935	471,301

(6) 環境衛生施設（保有量、過去7年間の経費）

- ◆環境衛生施設の保有量は、令和5年度において、し尿処理施設1施設、ごみ処理施設3施設、再生資源処理施設2施設、最終処分場2施設、公衆便所5施設を有しており、平成26年度より、ごみ処理施設が1,887.87㎡、再生資源処理施設が135.12㎡、最終処分場が1施設64.69㎡増加し、し尿処理施設が167.9㎡、公衆便所が1施設39.97㎡減っています。
- ◆環境衛生施設の整備・更新費、維持管理費は、令和5年度において2,115,586千円となっています。

表 4 - 1 7 保有量及びその増減

施設分類			H27.3.31時点	R6.3.31時点	増減
			施設数等	施設数等	施設数等
環境施設	し尿処理施設	施設数	1施設	1施設	0施設
		延床面積	2,080.00㎡	1,912.10㎡	▲167.90㎡
	ごみ処理施設	施設数	3施設	3施設	0施設
		面積	17,588.00㎡	19,475.87㎡	1,887.87㎡
	再生資源処理施設	施設数	2施設	2施設	0施設
		面積	2,636.00㎡	2,771.12㎡	135.12㎡
	最終処分場	施設数	1施設	2施設	1施設
		面積	566.00㎡	630.69㎡	64.69㎡
衛生施設	公衆便所	施設数	6施設	5施設	▲1施設
		延床面積	185.00㎡	145.03㎡	▲39.97㎡

表 4 - 1 8 過去7年間の整備・更新費、維持管理費の状況

年度	維持管理費（千円）		整備・更新費（千円）		合計 （千円）
	環境施設	衛生施設	環境施設	衛生施設	
平成29年度	1,434,582	8,285	2,576,615	0	4,019,482
平成30年度	1,341,751	8,042	2,707,205	0	4,056,998
令和元年度	1,523,180	8,102	216,478	2,214	1,749,974
令和2年度	1,533,080	6,712	485,917	15,180	2,040,889
令和3年度	1,632,773	5,469	17,050	0	1,655,292
令和4年度	1,629,230	5,337	495	0	1,635,062
令和5年度	1,713,386	8,263	393,937	0	2,115,586

(7) 農業施設（保有量、過去7年間の経費）

◆農業施設の保有量は、令和5年度において揚排水機場3施設、事務所、付帯建築物等3棟を有しており、平成26年度より、増減はありません。

◆農業施設の整備・更新費、維持管理費は、令和5年度において71,229千円となっています。

表 4 - 1 9 保有量及びその増減

施設分類		H27.3.31時点		R6.3.31時点	増減
		施設数等		施設数等	施設数等
農業施設	農道		施設数等は「道路」の「一般道路」に含まれます。		
	農業用排水路		施設数等は「河川施設」の「普通河川（水路）」に含まれます。		
	揚排水機場	施設数	3施設	3施設	0施設
	事務所、付帯建築物等	棟数	3棟	3棟	0棟
延床面積		363.44㎡	363.44㎡	0㎡	

表 4 - 2 0 過去7年間の整備・更新費、維持管理費の状況

年度	維持管理費 (千円)	整備・更新費 (千円)	合計 (千円)
平成29年度	6,283	12,474	18,757
平成30年度	6,421	14,268	20,689
令和元年度	5,837	2,514	8,351
令和2年度	13,783	7,248	21,031
令和3年度	7,827	6,879	14,706
令和4年度	6,509	39,083	45,592
令和5年度	12,238	58,991	71,229

(8) その他施設（保有量）

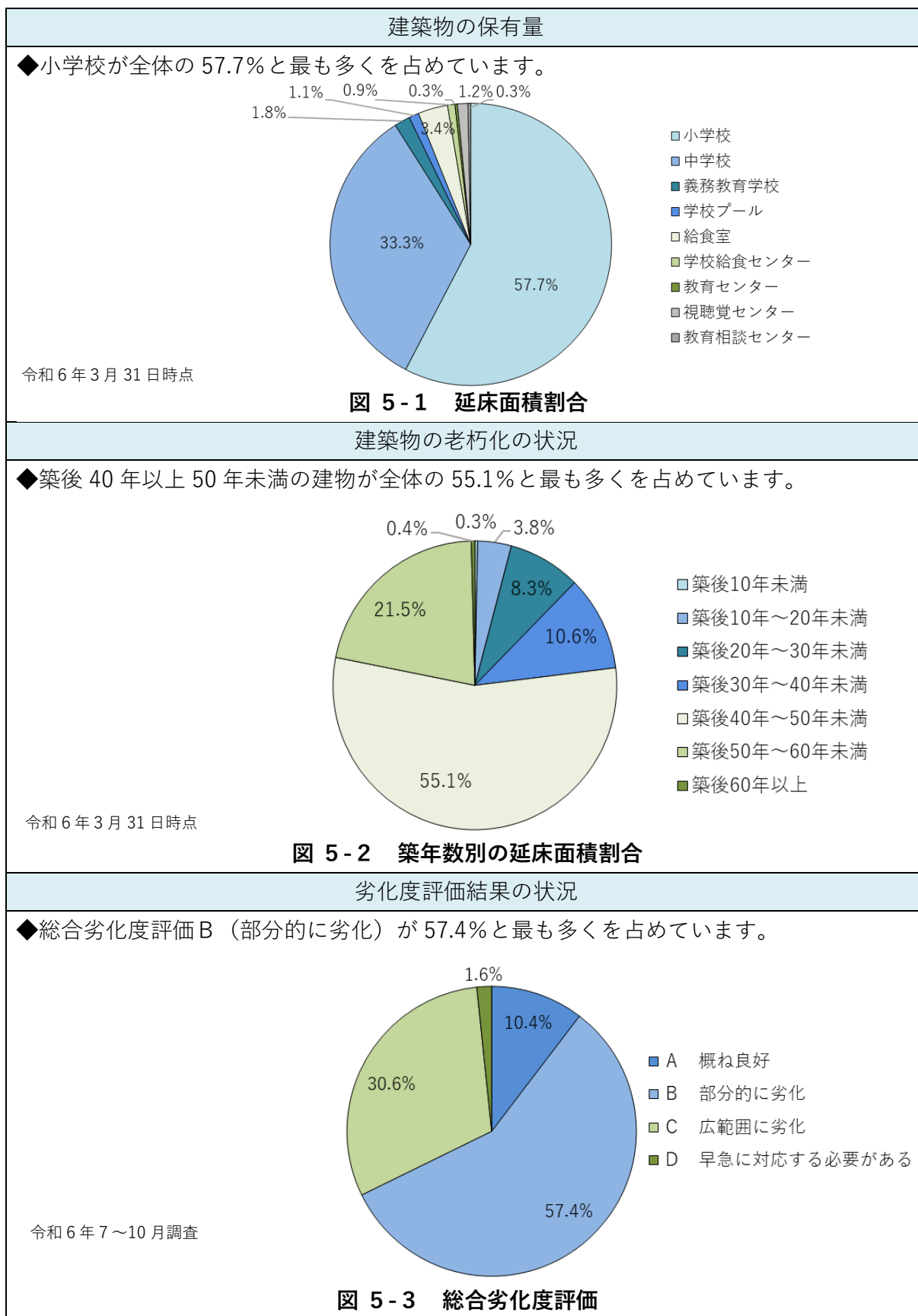
◆平成26年度ではその他施設として土地区画整理事務所・再開発事務所計3施設を保有していましたが、令和5年度では保有している施設はありません。

表 4 - 2 1 保有量及びその増減

施設分類		H27.3.31時点		R6.3.31時点	増減
		施設数等		施設数等	施設数等
その他施設	事務所、付帯建築物等	棟数	3棟	0棟	▲3棟
		延床面積	311.50㎡	0.00㎡	▲311.50㎡

5. 施設分類別の状況

5. 1 教育施設



児童生徒数・利用者数の状況

◆小学校児童数は約1万人、中学校生徒数は約5千人です。視聴覚センターは年間約3万人に利用されています。

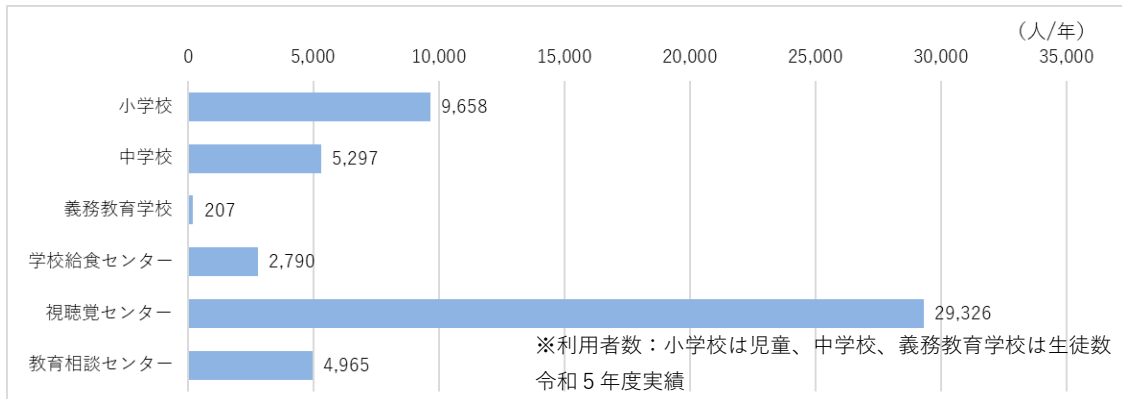


図 5-4 利用者数（児童生徒数）(R5)

コストの状況

◆教育施設の中では、小学校の市民一人当たりのコストが約7千円、中学校が約3.5千円であり、他と比べて突出しています。

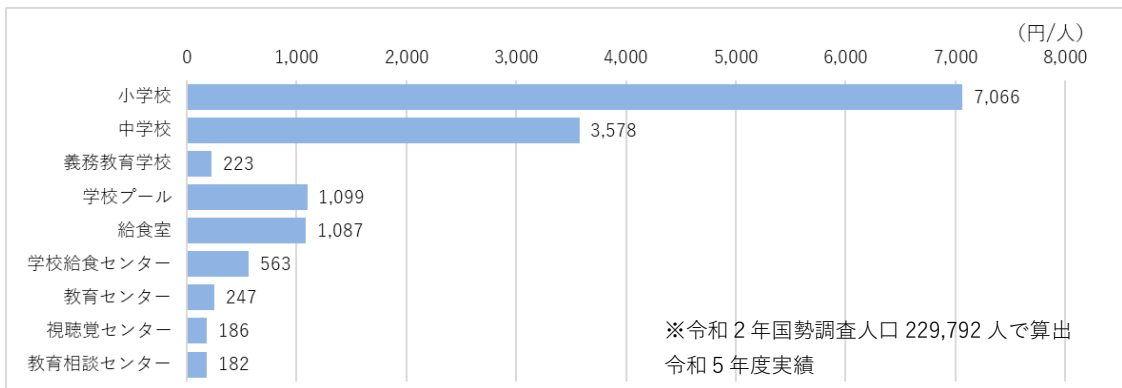


図 5-5 市民一人当たりのコスト

児童生徒・利用者一人当たりのコストの状況

◆教育施設の中では、義務教育学校の生徒一人当たりのコストが約25万円であり、他と比べて突出しています。

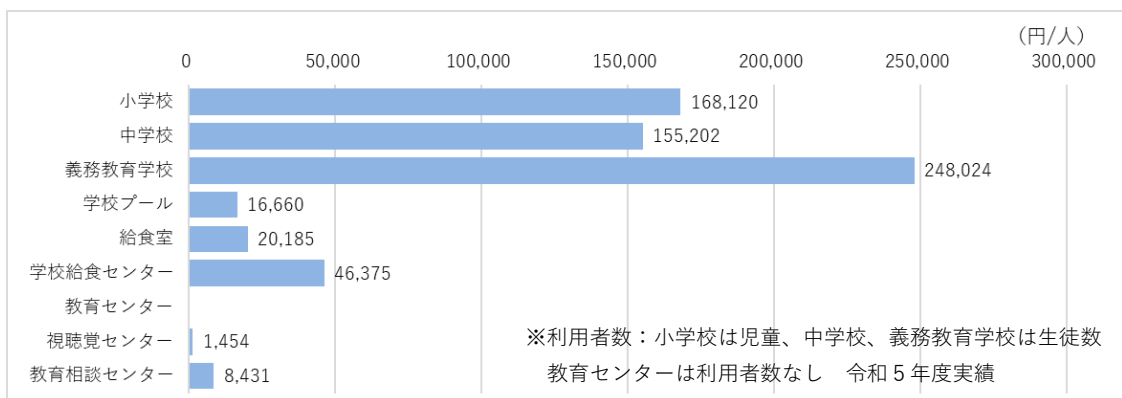
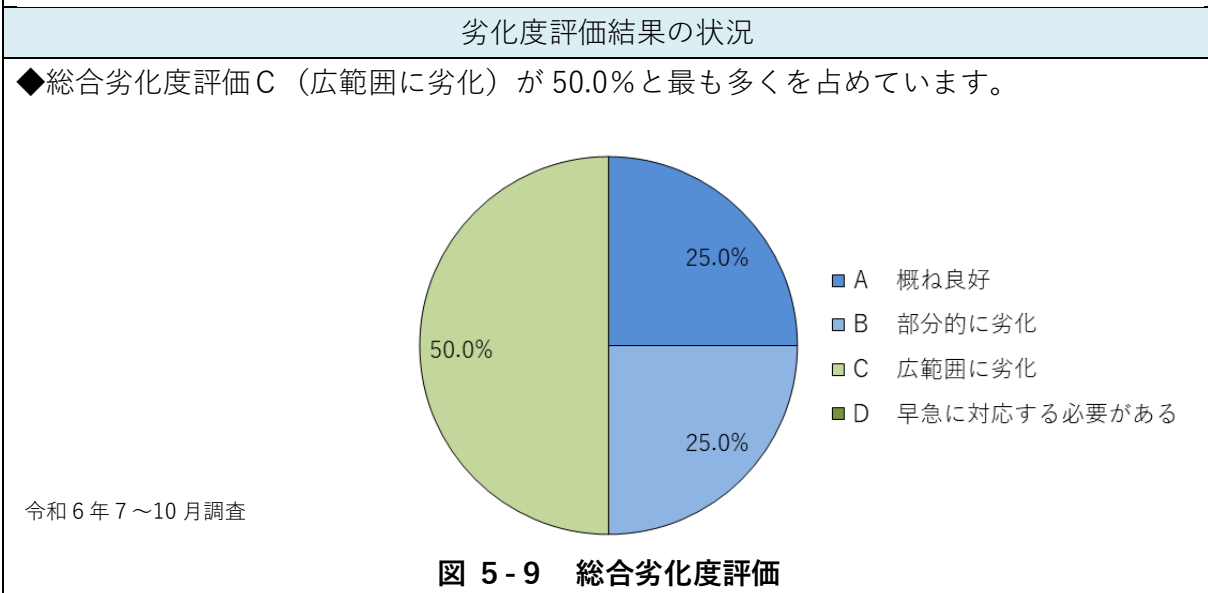
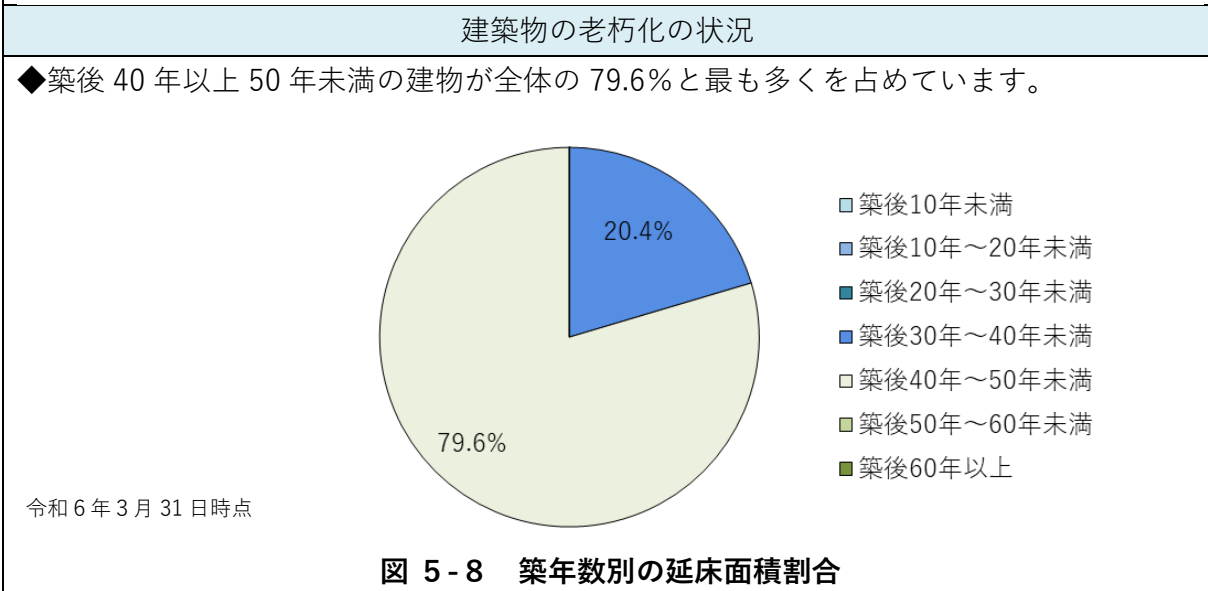
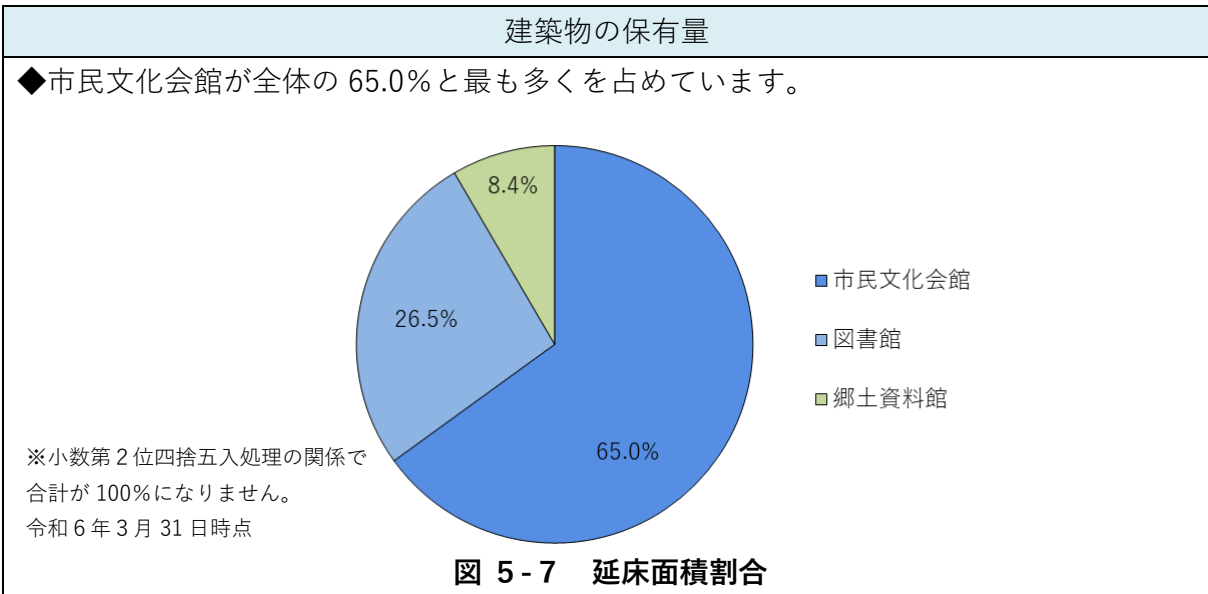


図 5-6 児童生徒・利用者一人当たりのコスト

5. 2 市民文化施設



利用者数の状況

◆図書館は約 53 万人、市民文化会館は約 15 万人、郷土資料館は約 2 万人に利用されています。

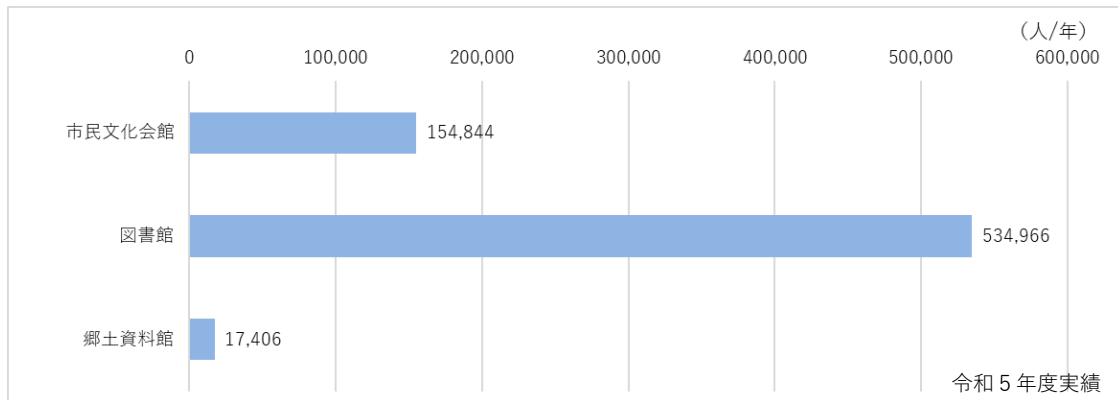


図 5 - 1 0 利用者数 (R5)

コストの状況

◆図書館、市民文化会館の市民一人当たりのコストが 1 千円を超えています。

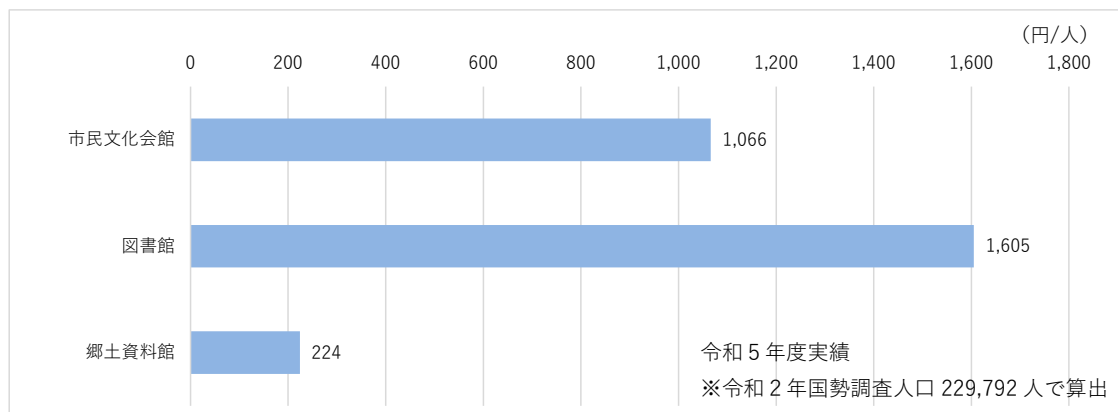


図 5 - 1 1 市民一人当たりのコスト

利用者一人当たりのコストの状況

◆市民文化会館の利用者一人当たりのコストが約 1.6 千円、郷土資料館が約 3 千円となっています。

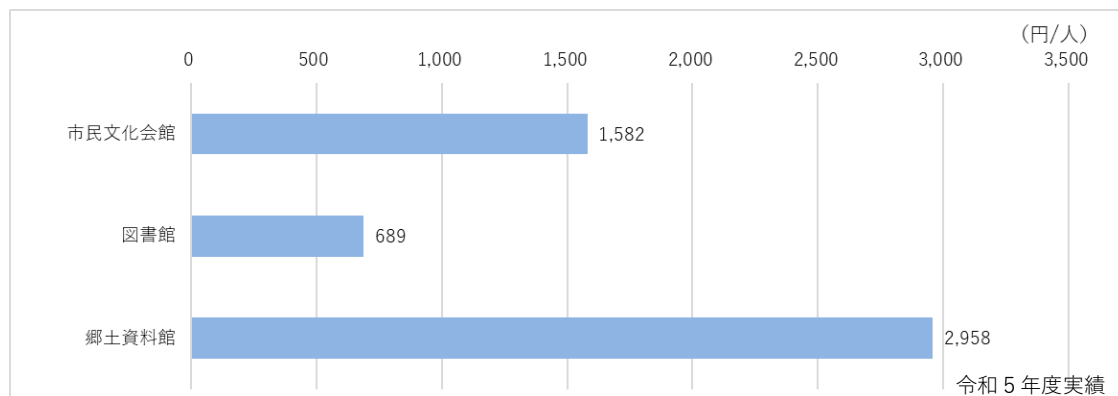
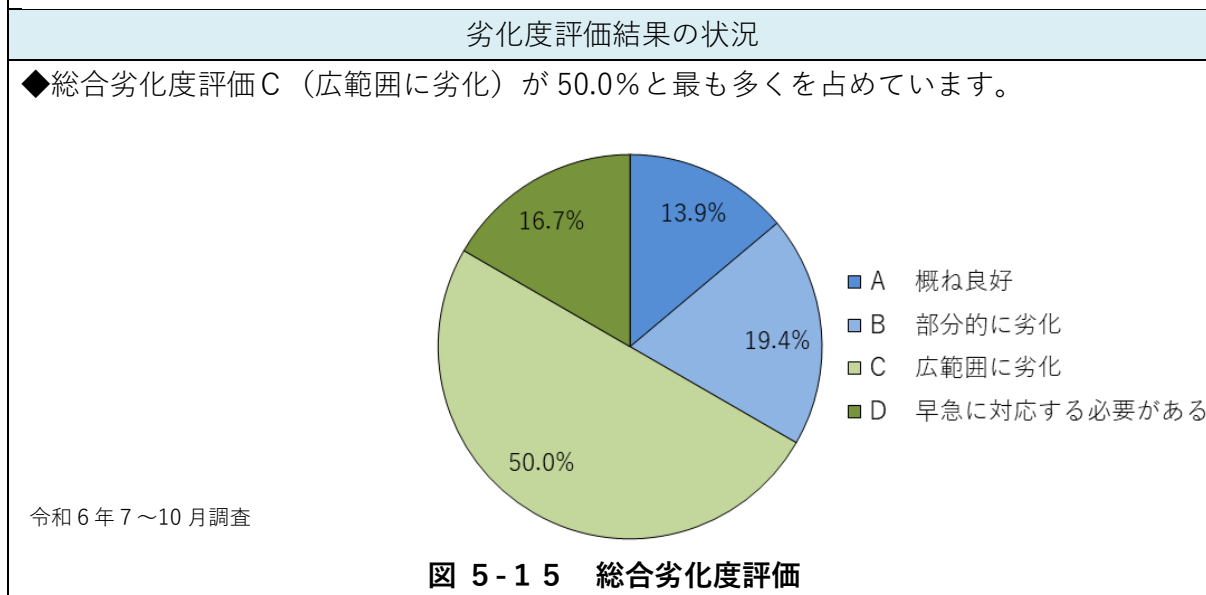
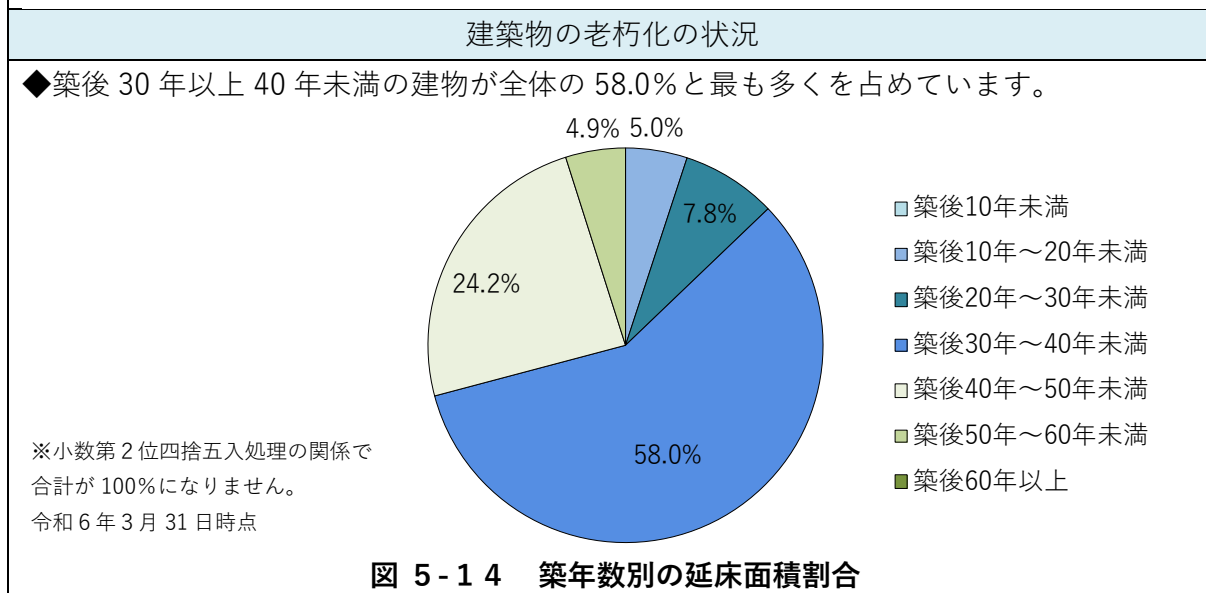
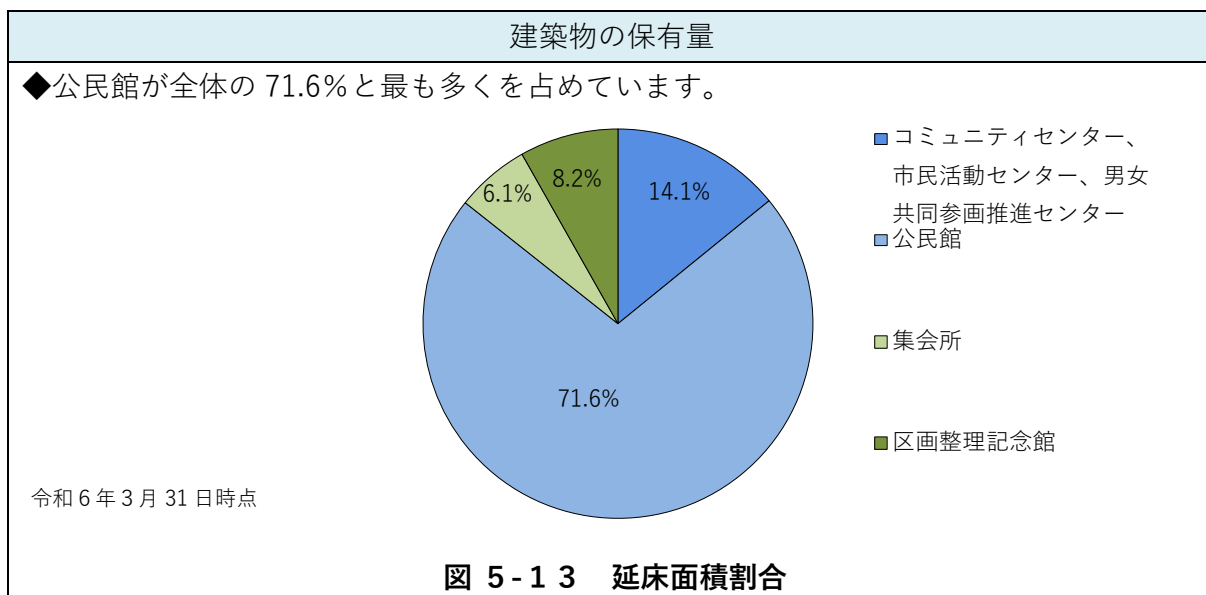


図 5 - 1 2 利用者一人当たりのコスト

5. 3 コミュニティ施設



利用者数の状況

◆公民館は約 64 万人、コミュニティセンター、市民活動センター、男女共同参画推進センターは約 17 万人、区画整理記念館は約 5 万人に利用されています。

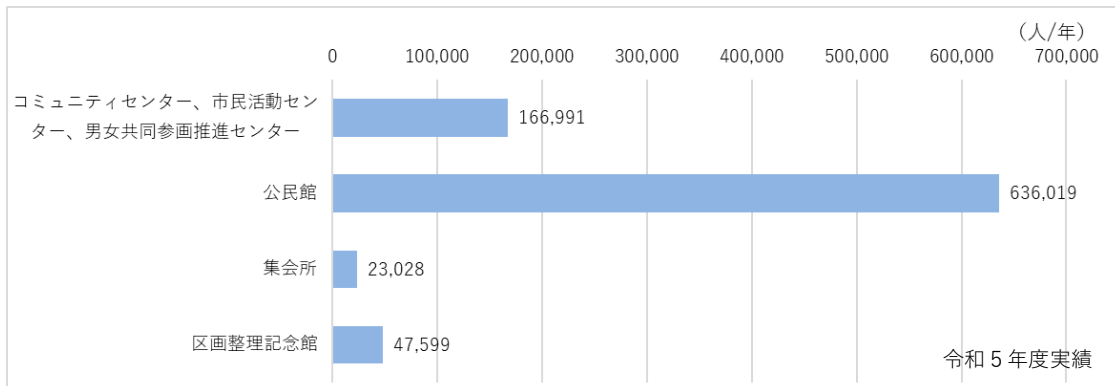


図 5-16 利用者数 (R5)

コストの状況

◆コミュニティ施設の中では、公民館の市民一人当たりのコストが約 3 千円であり、他と比べて突出しています。

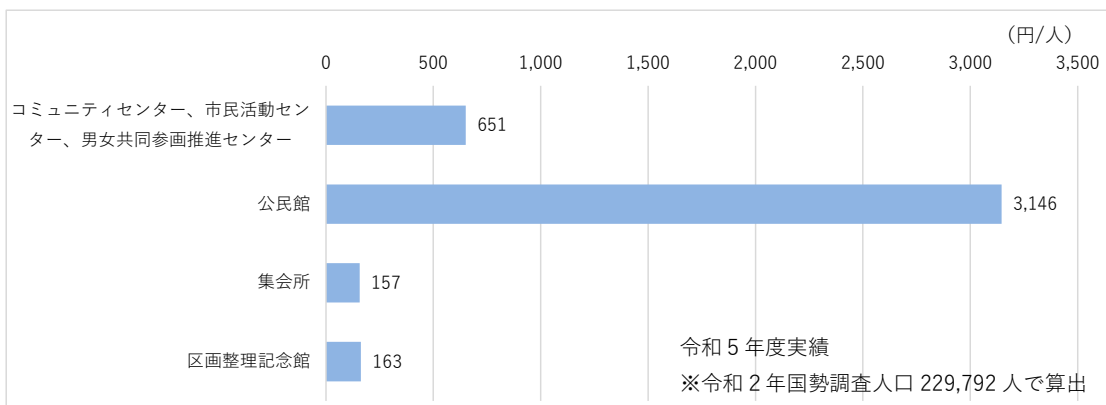


図 5-17 市民一人当たりのコスト

利用者一人当たりのコストの状況

◆コミュニティ施設の中では、集会所の利用者一人当たりのコストが約 1.6 千円であり、他と比べて突出しています。

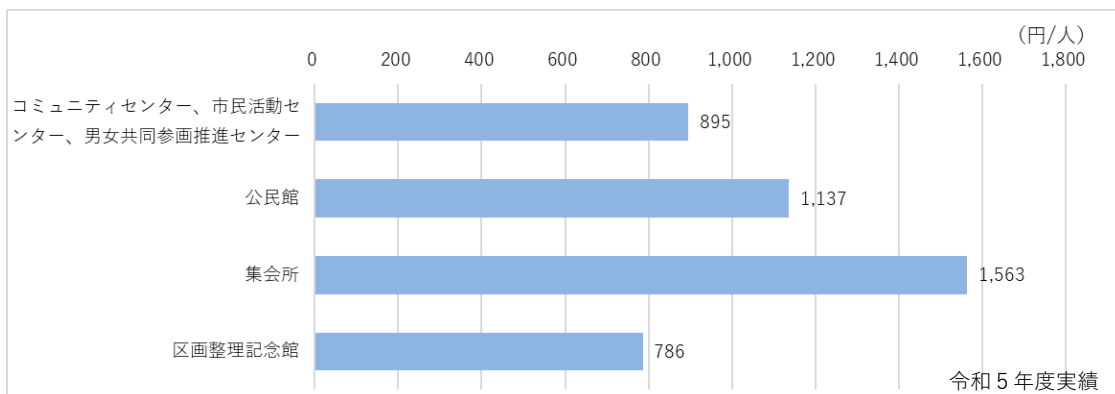
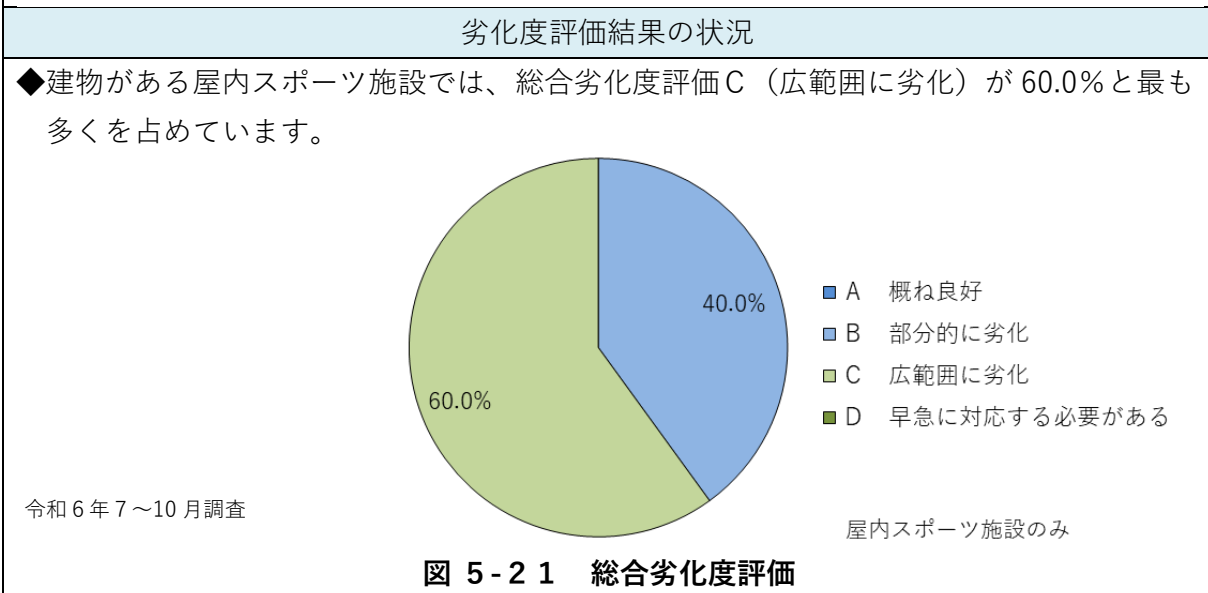
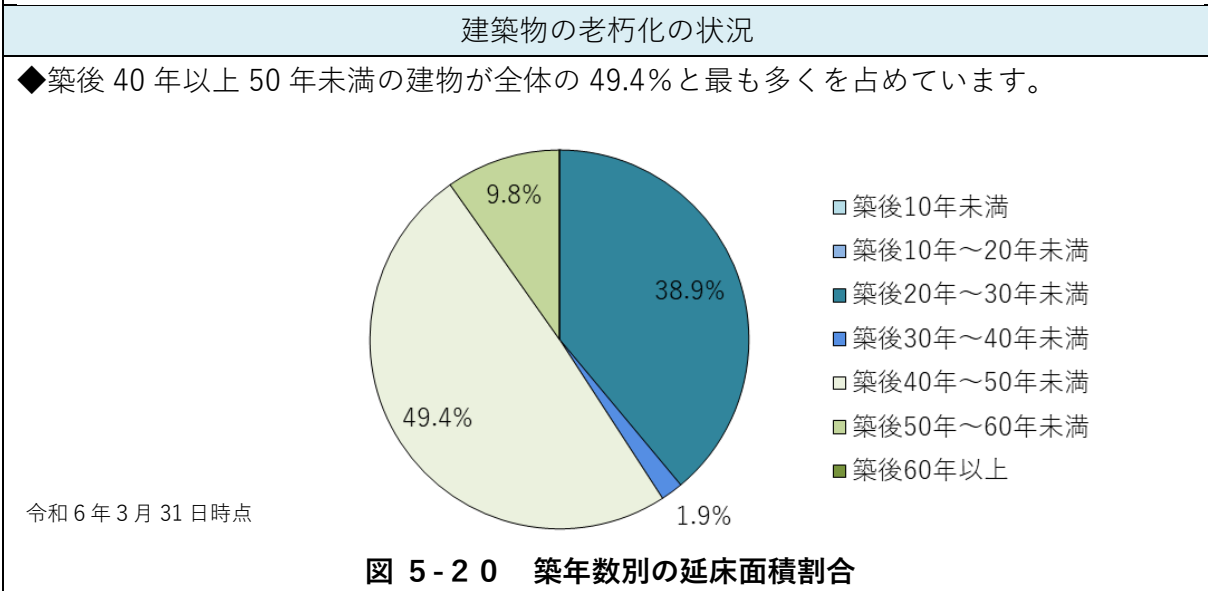
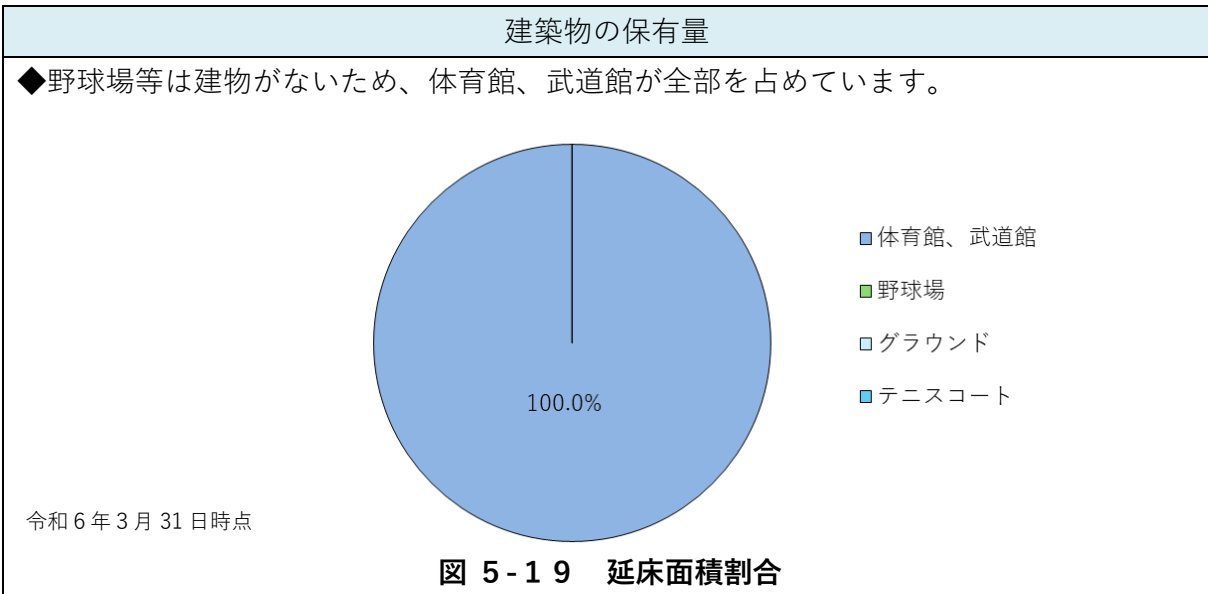


図 5-18 利用者一人当たりのコスト

5. 4 スポーツ施設



利用者数の状況

◆体育館、武道館は約 48 万人、グラウンドは約 19 万人、テニスコートは約 11 万人、野球場は約 4 万人に利用されています。

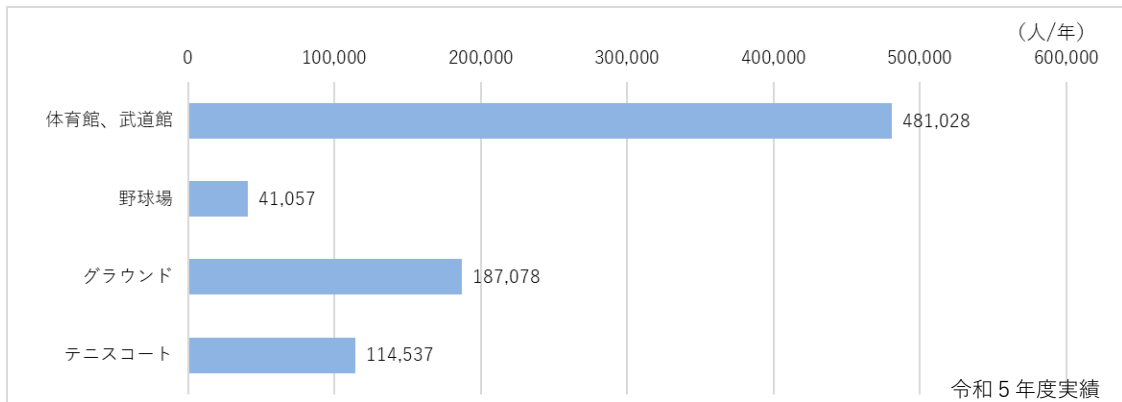


図 5-22 利用者数 (R5)

コストの状況

◆スポーツ施設の中では、体育館、武道館、野球場の市民一人当たりのコストが 300 円を超えています。

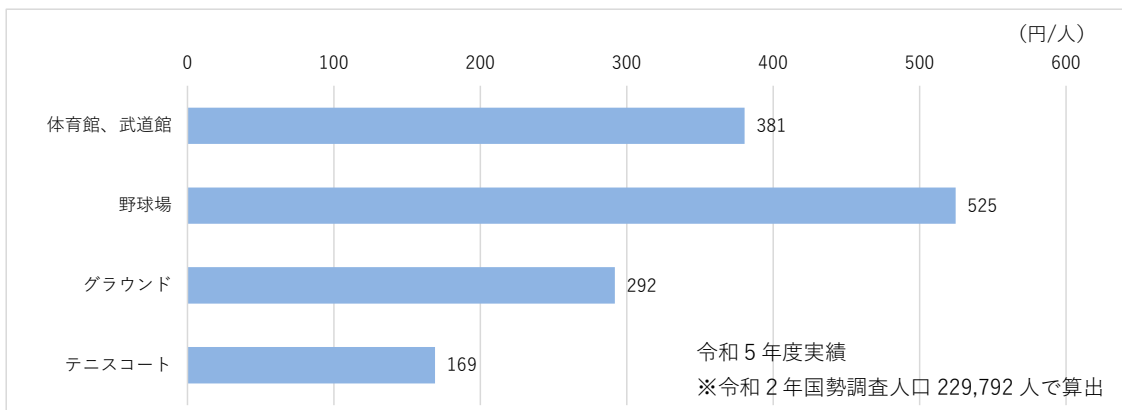


図 5-23 市民一人当たりのコスト

利用者一人当たりのコストの状況

◆野球場の利用者一人当たりのコストが約 3 千円であり、他と比べて突出しています。

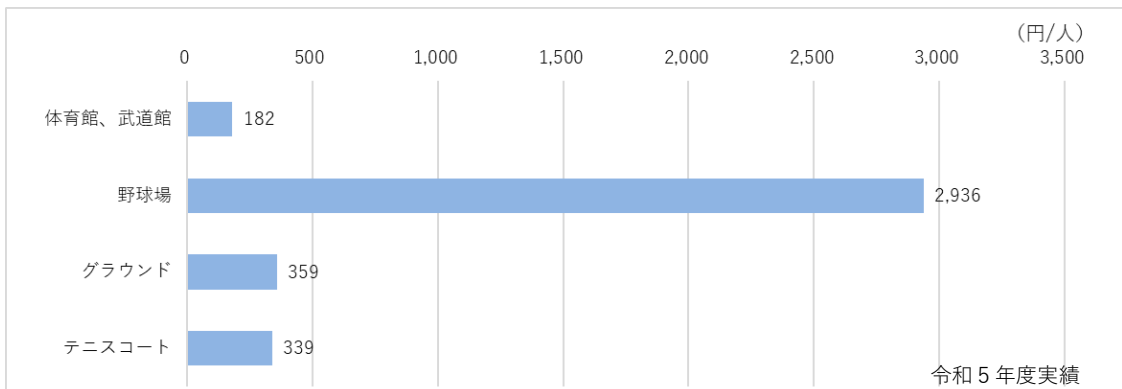
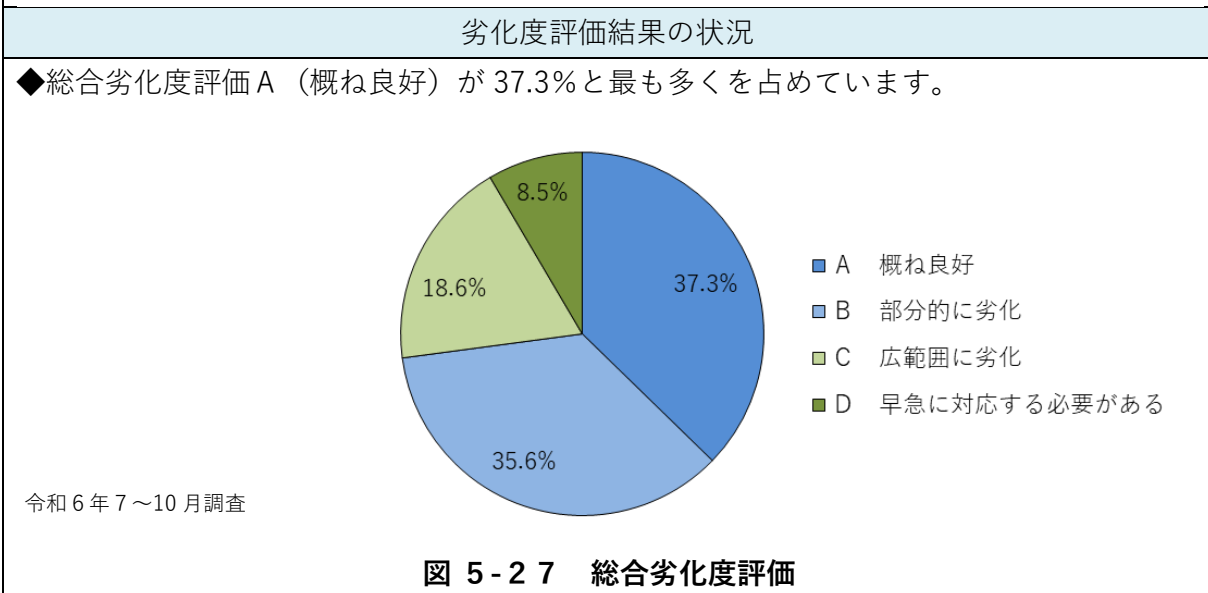
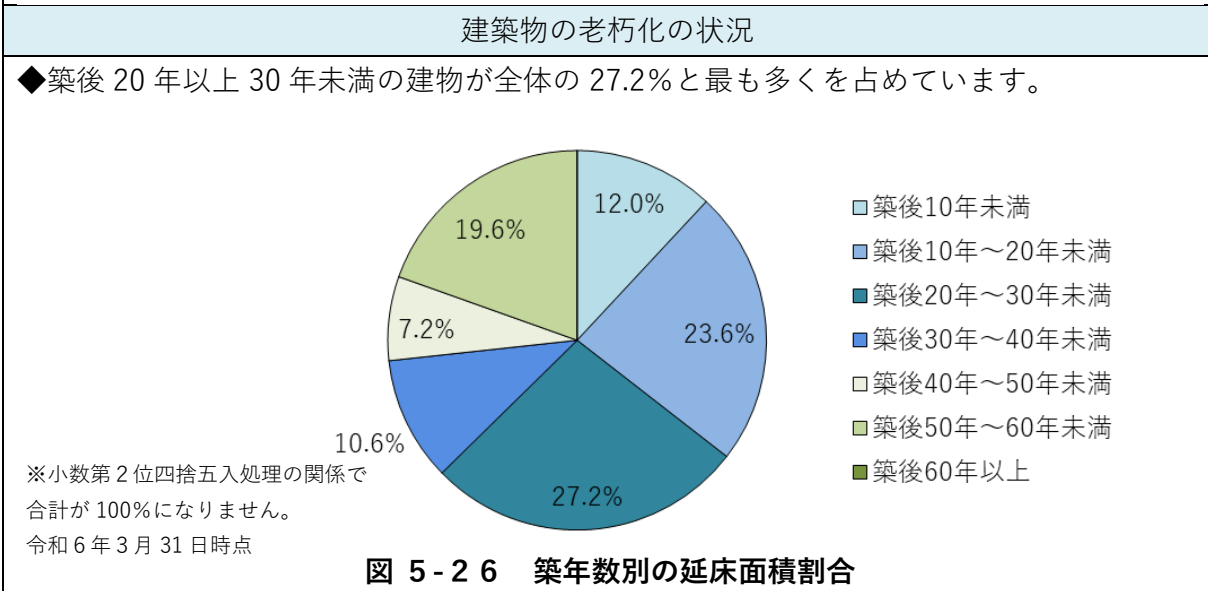
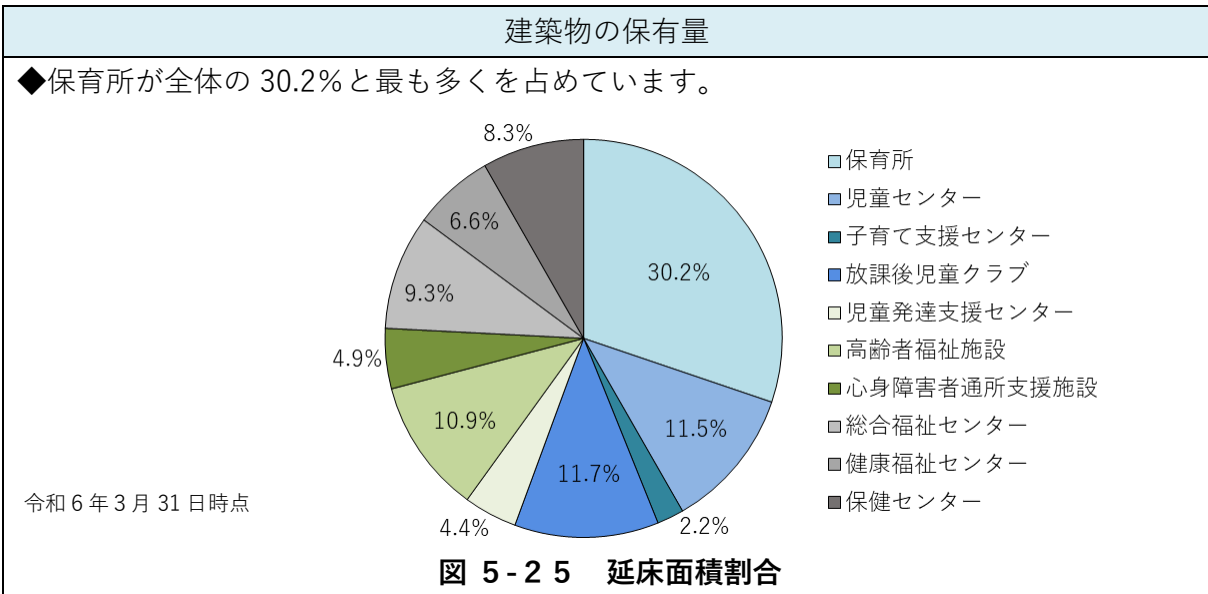


図 5-24 利用者一人当たりのコスト

5. 5 保健福祉施設



年間総在籍児童数・利用者数の状況

◆保育所の年間総在籍児童数は約1万人、放課後児童クラブの年間総在籍児童数は約2万人となっています。児童センターは約20万人、高齢者福祉施設は約8万人に利用されています。

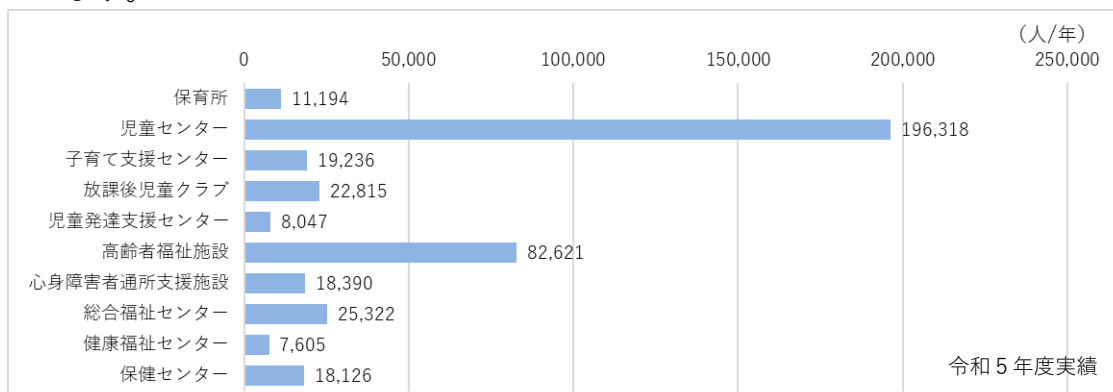


図 5-28 利用者数 (R5)

コストの状況

◆保健福祉施設の中では、保育所の市民一人当たりのコストが約6千円であり、他と比べて突出しています。

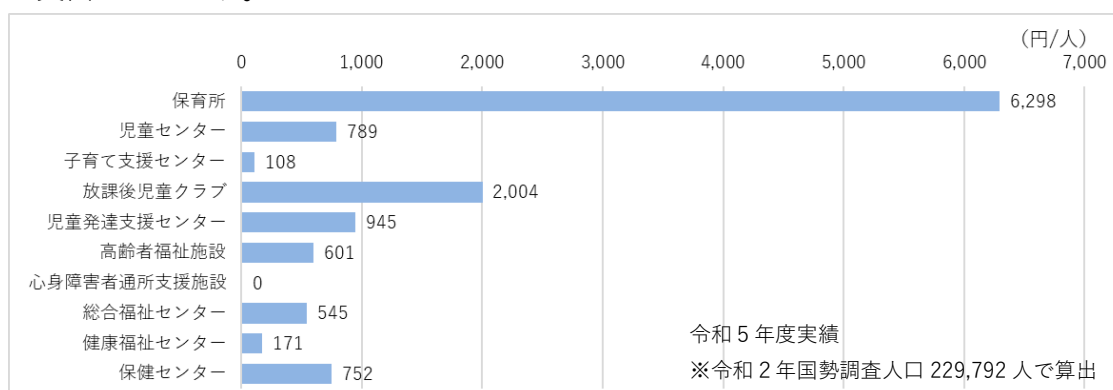


図 5-29 市民一人当たりのコスト

利用者一人当たりのコストの状況

◆保健福祉施設の中では、保育所の利用者一人当たりのコストが約12.9万円であり、他と比べて突出しています。

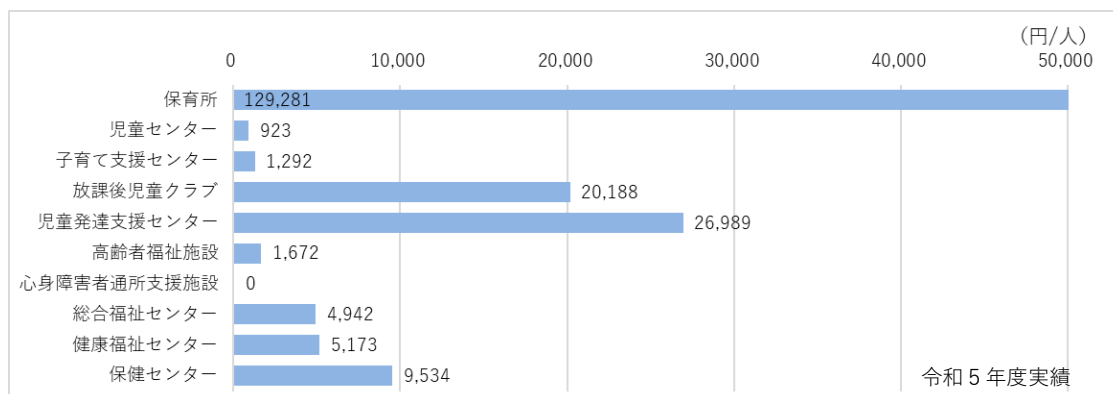
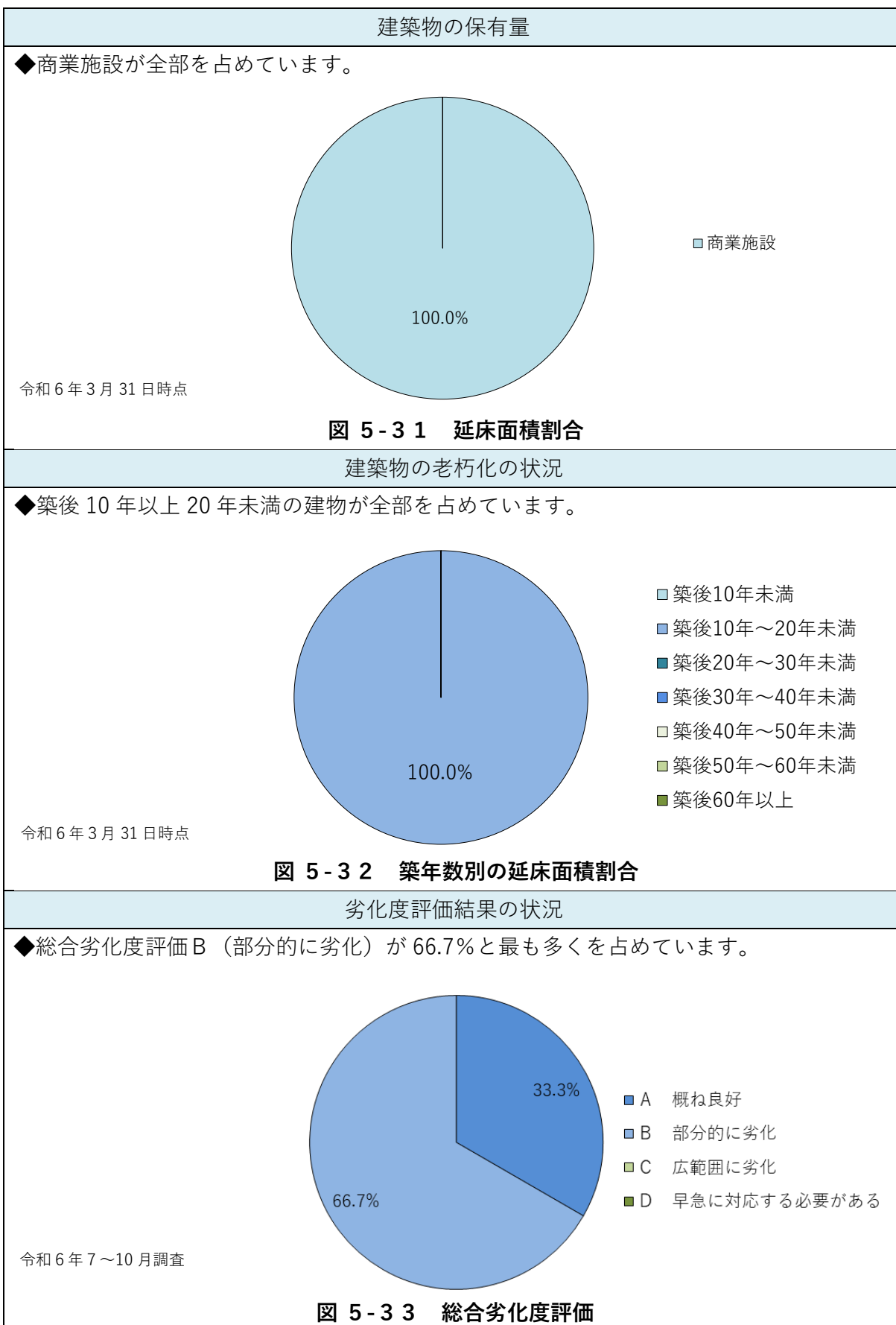


図 5-30 利用者一人当たりのコスト

5. 6 商工業施設



利用者数の状況

◆商業施設は約 49 万人に利用されています。

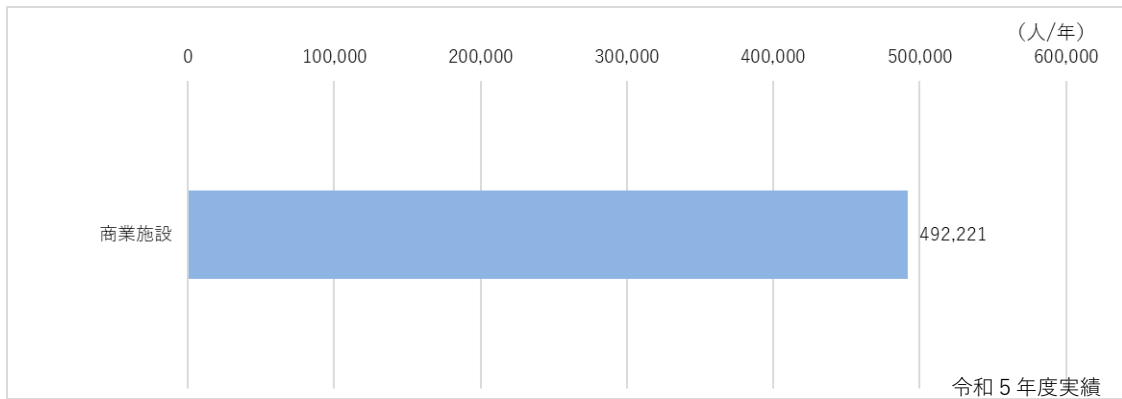


図 5-34 利用者数 (R5)

コストの状況

◆商業施設の市民一人当たりのコストは約 100 円となっています。

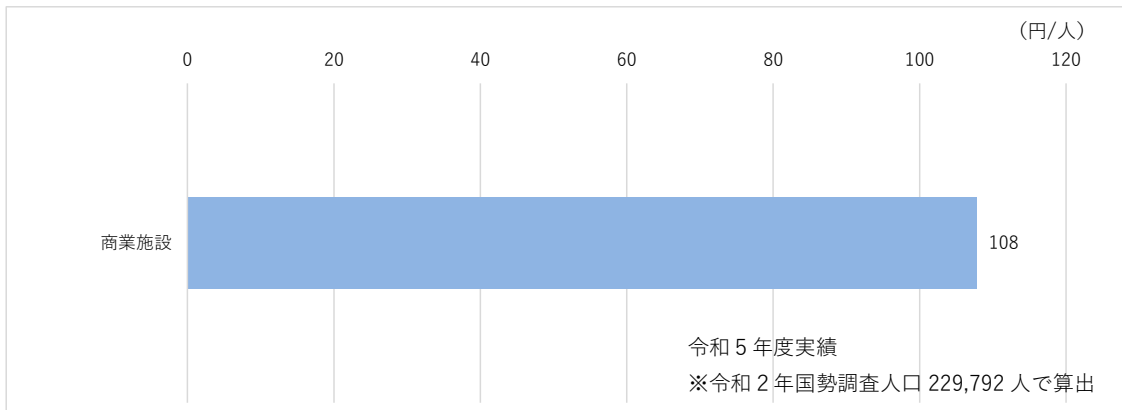


図 5-35 市民一人当たりのコスト

利用者一人当たりのコストの状況

◆商業施設の利用者一人当たりのコストは 50 円となっています。

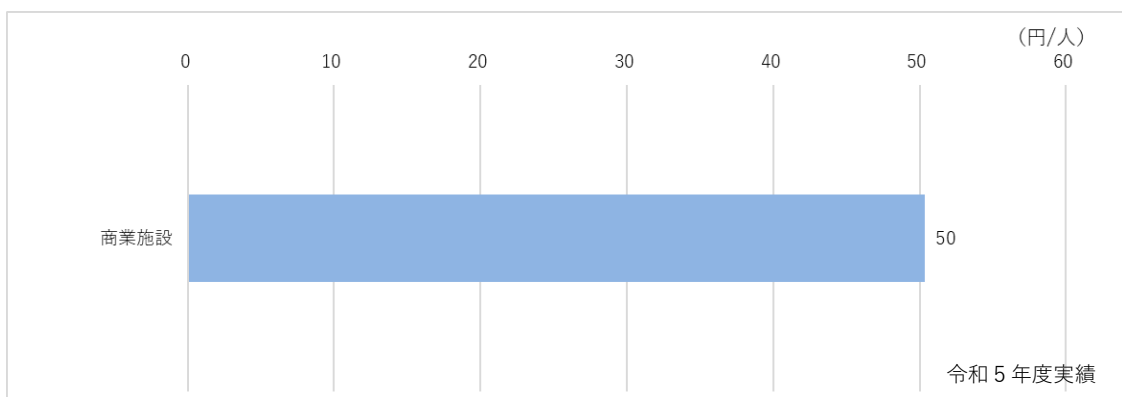
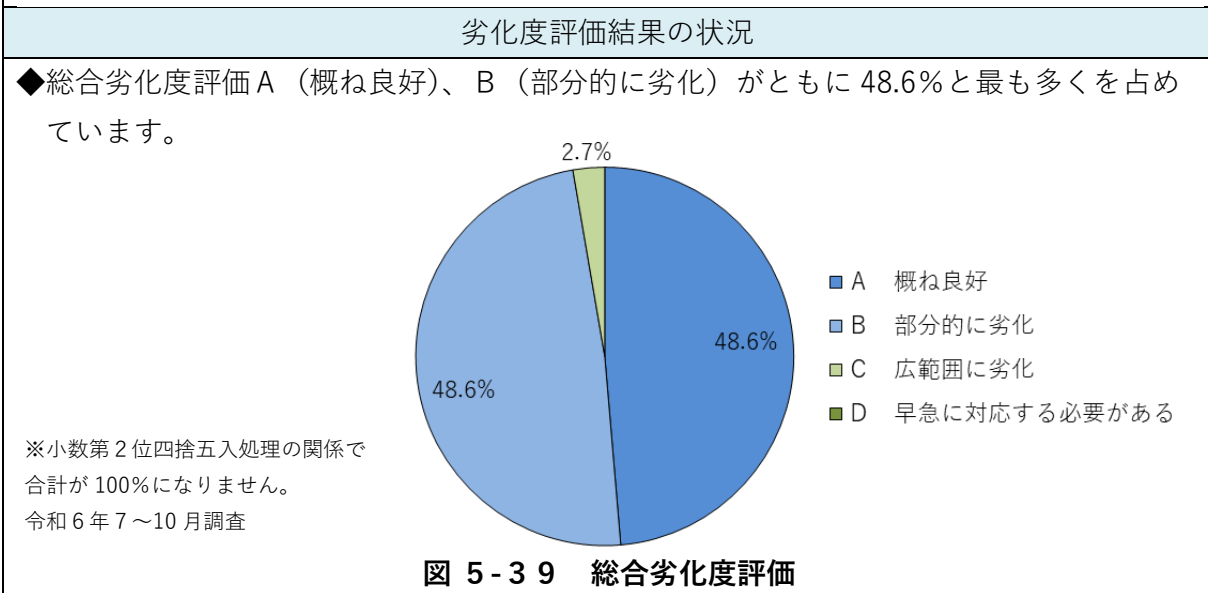
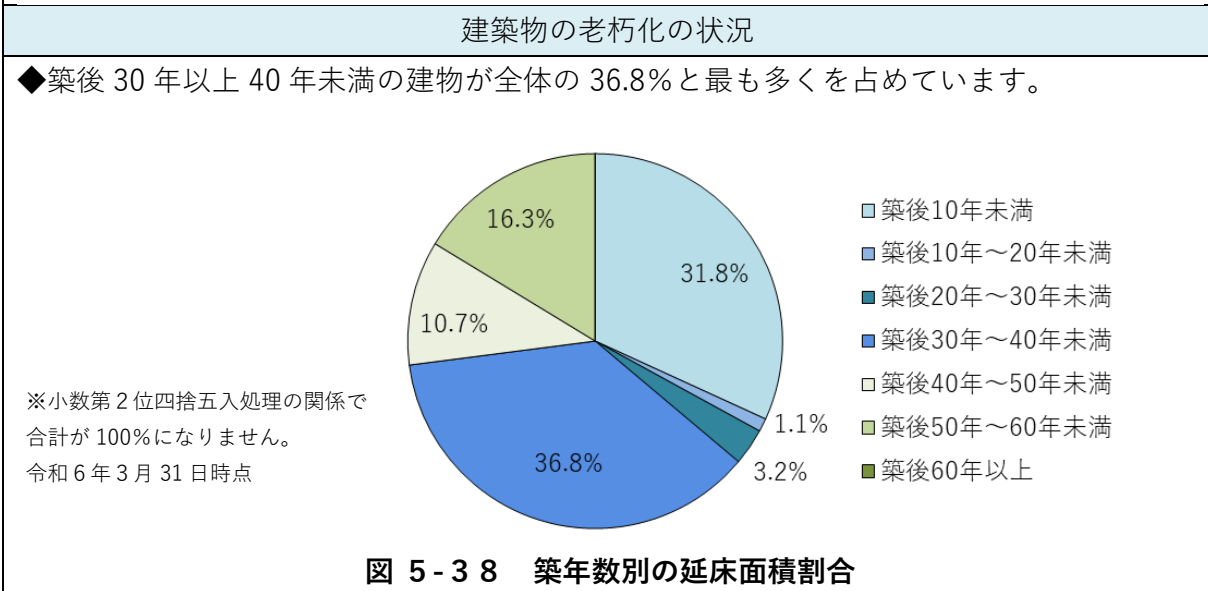
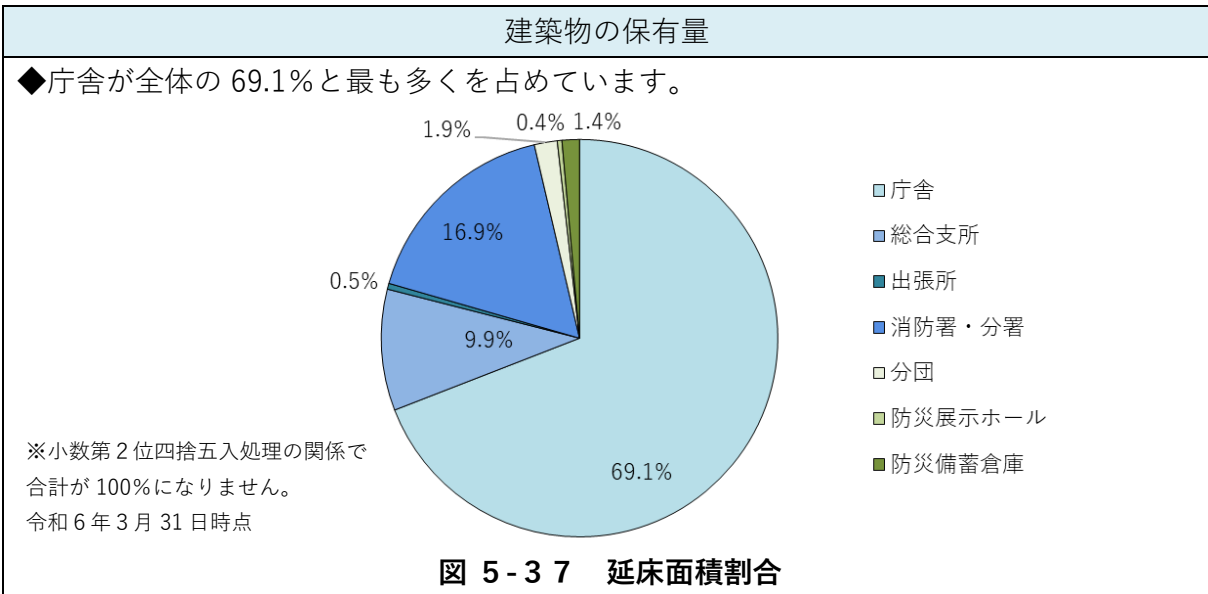


図 5-36 利用者一人当たりのコスト

5. 7 行政施設



出動件数の状況

◆出動件数は全消防署・分署で年間合計約1万5千件となっています。

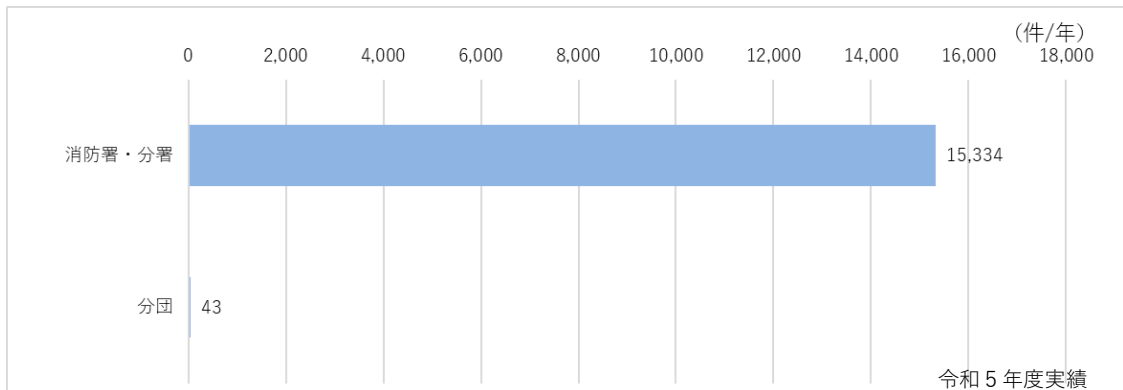


図 5-40 出動件数 (R5)

コストの状況

◆行政施設の中では、庁舎の市民一人当たりのコストが約3万3千円であり、他と比べて突出しています。

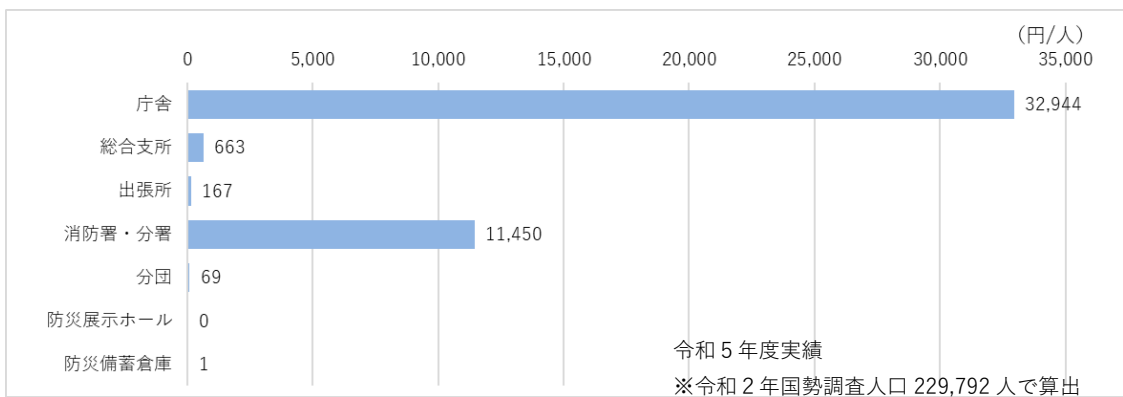


図 5-41 市民一人当たりのコスト

出動一件当たりのコストの状況

◆出動一件当たりのコストは消防署・分署で約17万円、分団で約37万円となっています。

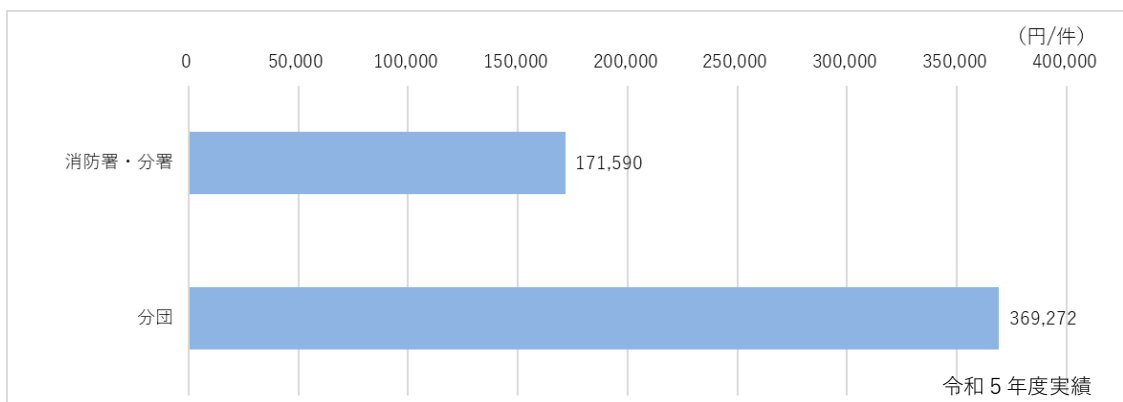
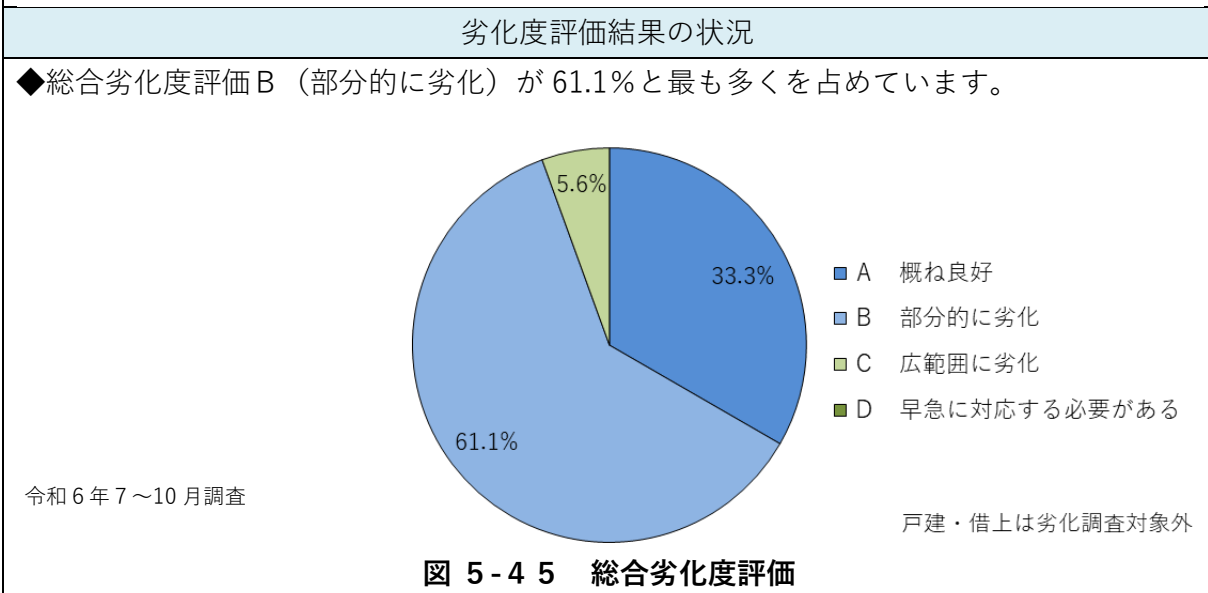
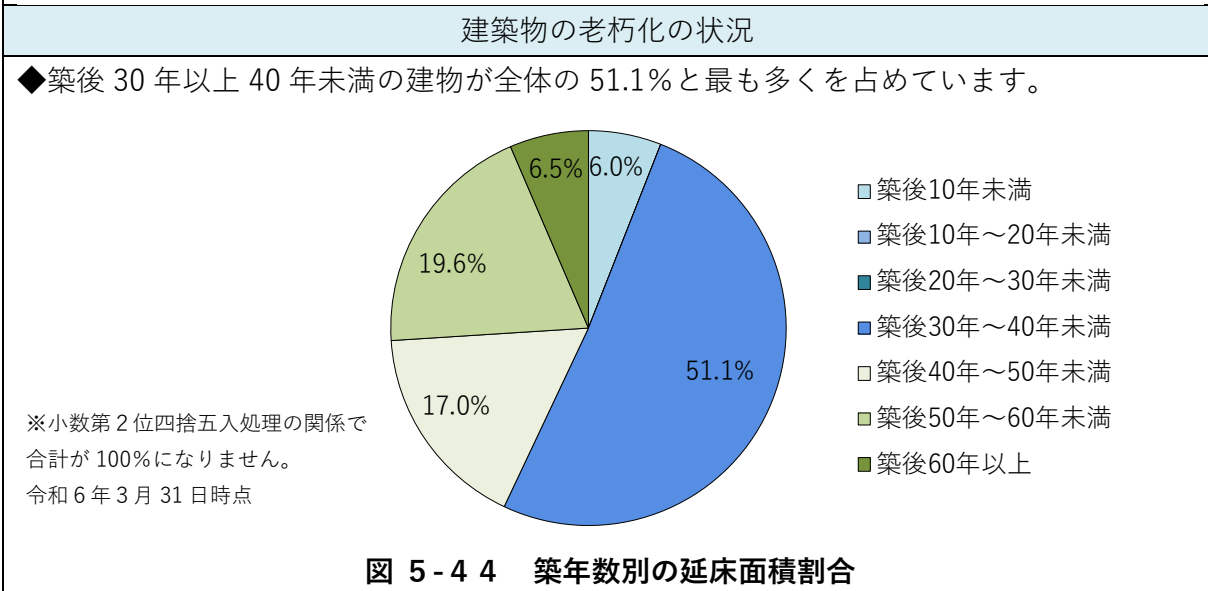
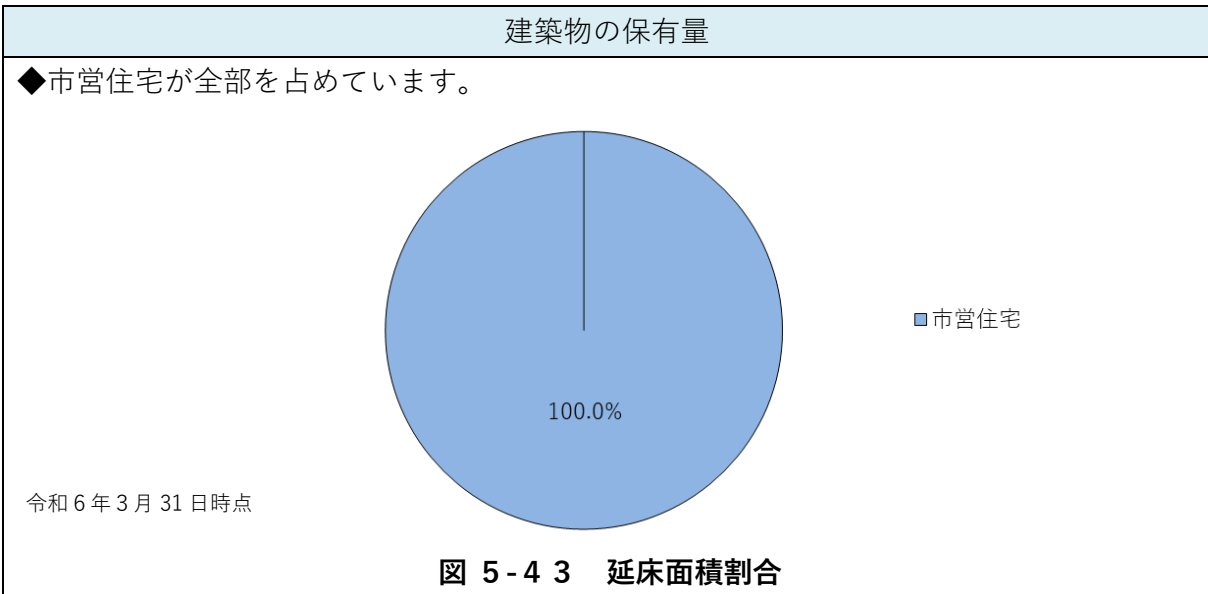


図 5-42 出動一回当たりのコスト

5. 8 住宅施設



入居状況

◆市営住宅は 358 戸入居しています。

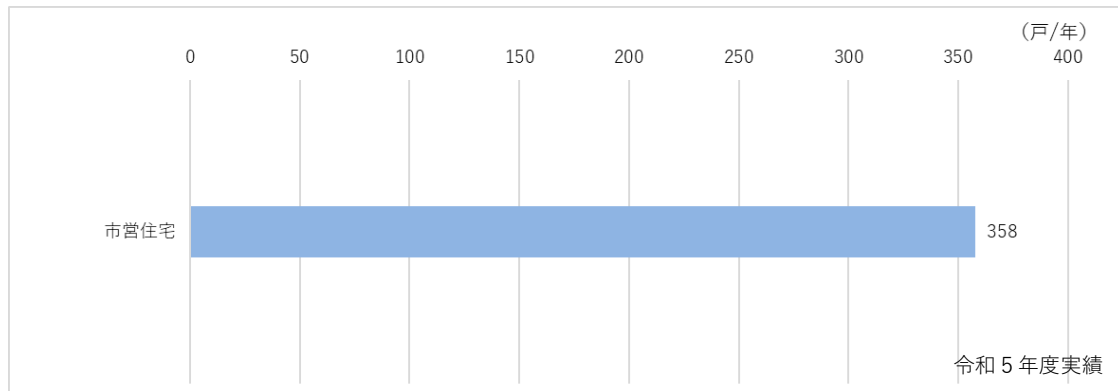


図 5-4 6 入居戸数 (R5)

コストの状況

◆市営住宅の市民一人当たりのコストは約 700 円となっています。

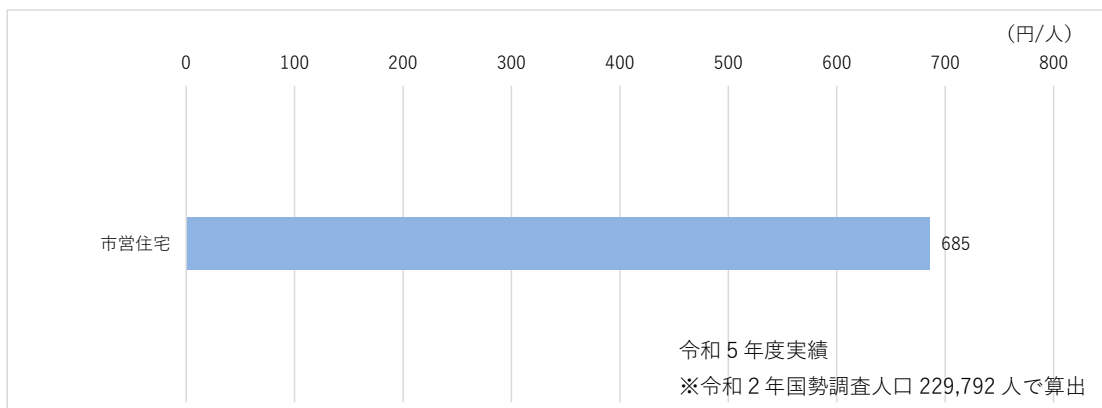


図 5-4 7 市民一人当たりのコスト

入居一戸当たりのコストの状況

◆市営住宅の入居一戸当たりのコストは約 44 万円となっています。

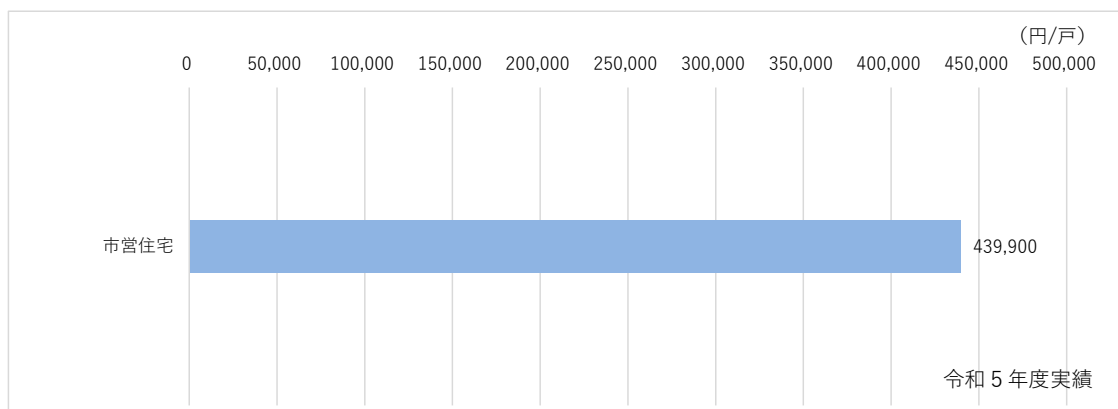
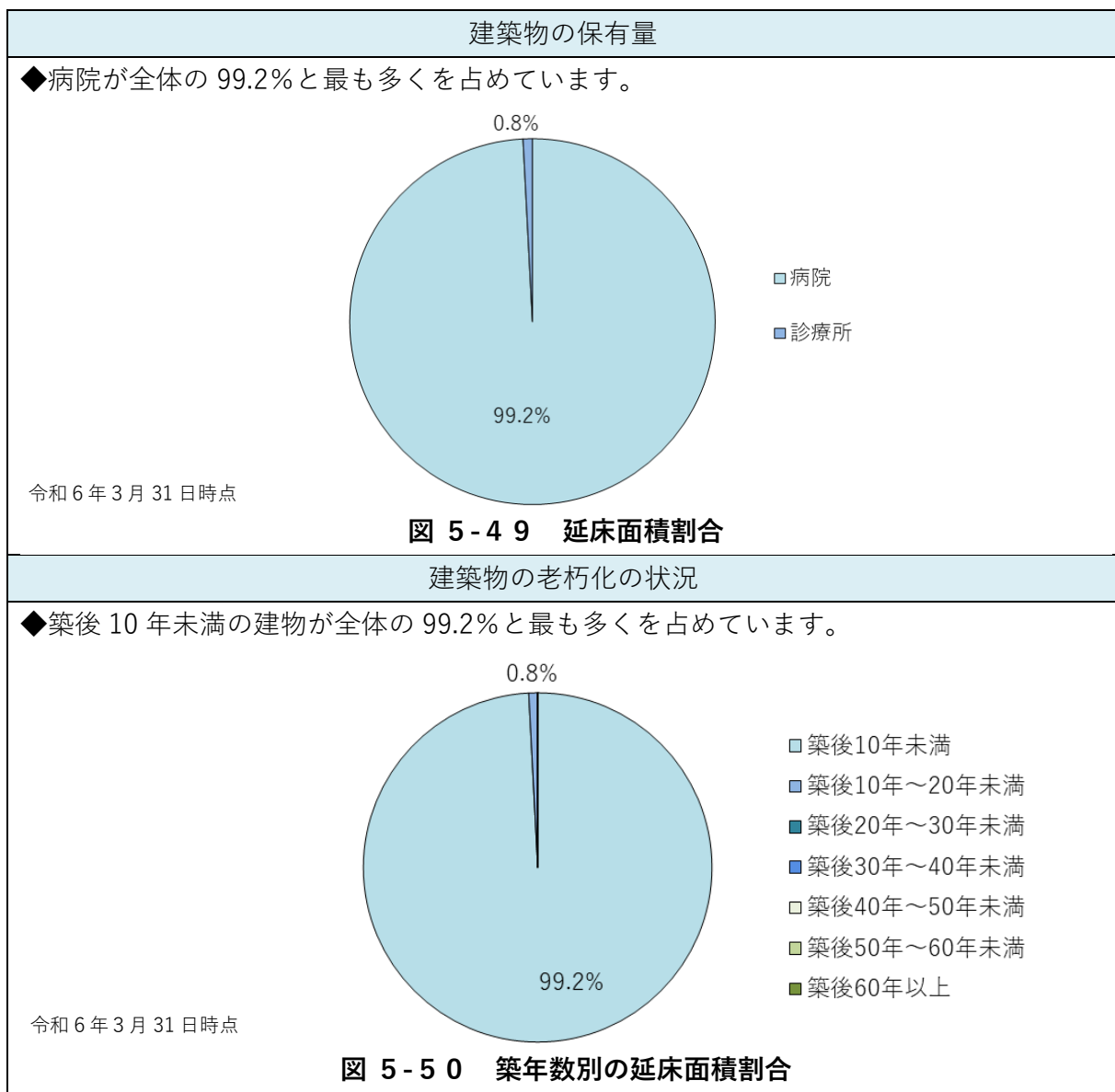


図 5-4 8 入居一戸当たりのコスト

5. 9 医療施設



5. 10 駐車場施設

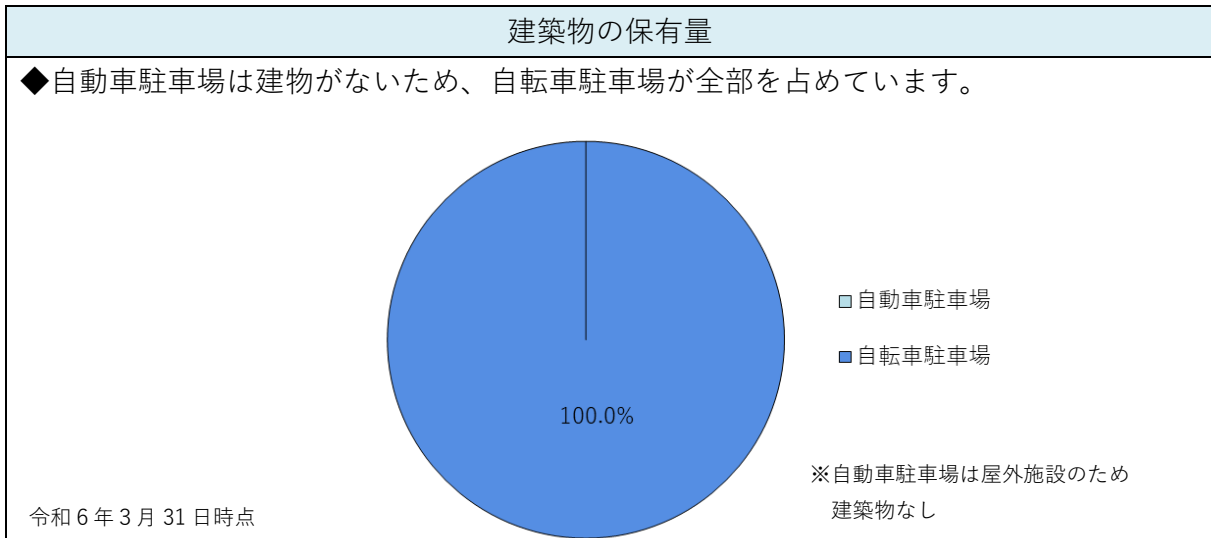


図 5-5 1 延床面積割合

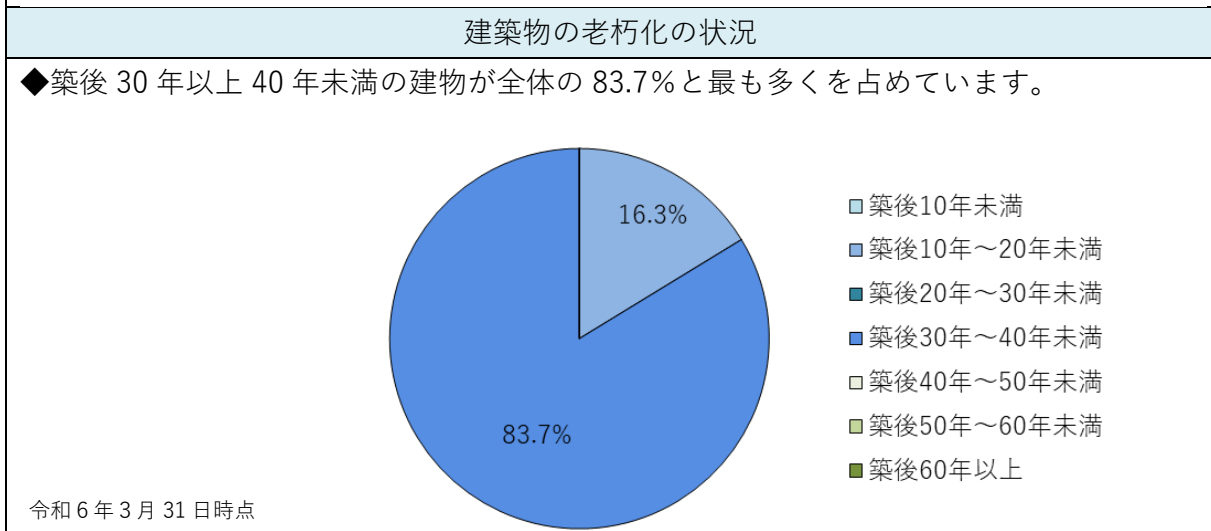


図 5-5 2 築年数別の延床面積割合

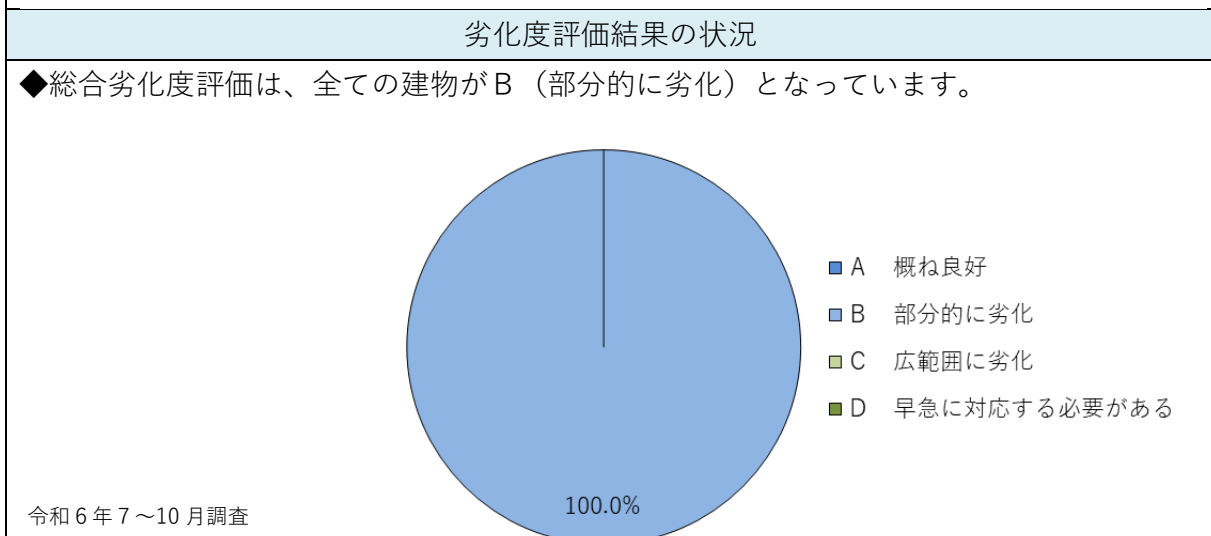


図 5-5 3 総合劣化度評価

利用者数の状況

◆自動車駐車場は年間約7万件、自転車駐車場は年間約5万件の利用があります。

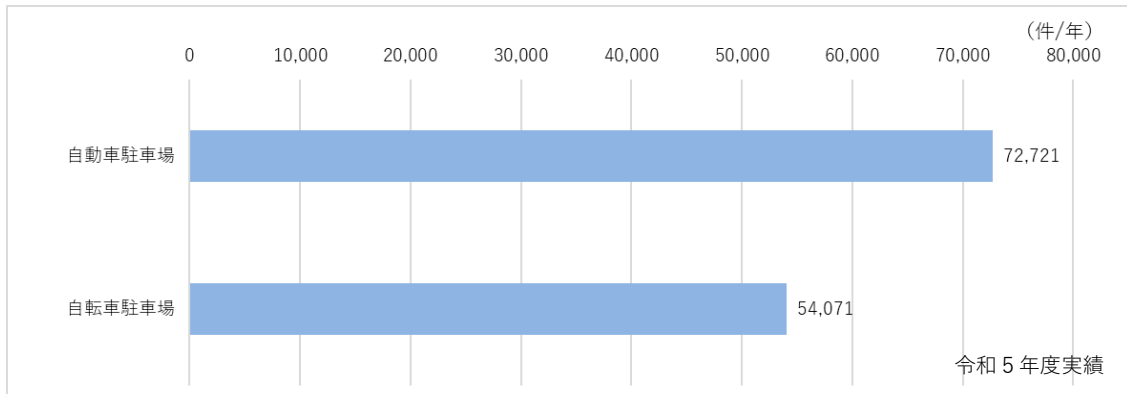


図 5-544 利用者数 (R5)

コストの状況

◆自転車駐車場の市民一人当たりのコストは約200円となっています。

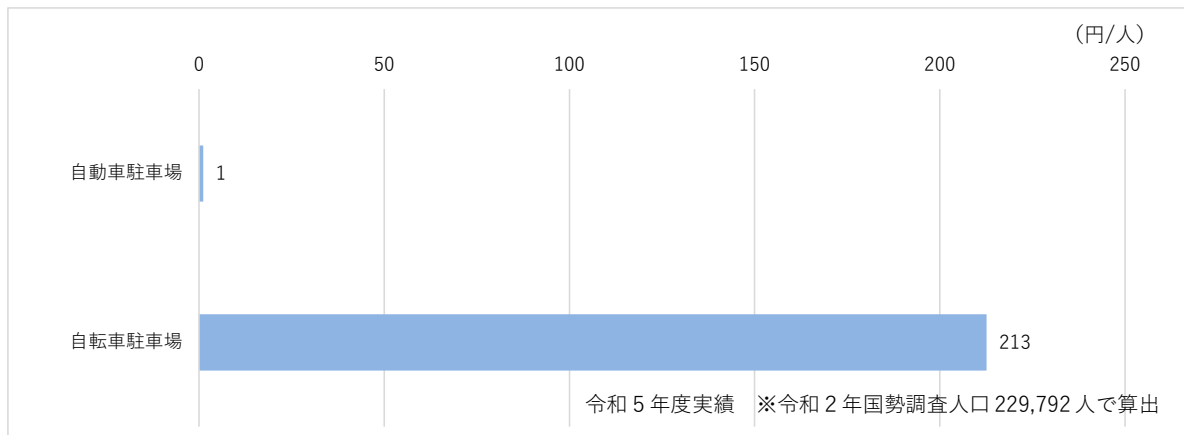


図 5-555 市民一人当たりのコスト

利用者一人当たりのコストの状況

◆自転車駐車場の利用者一人当たりのコストは約900円となっています。

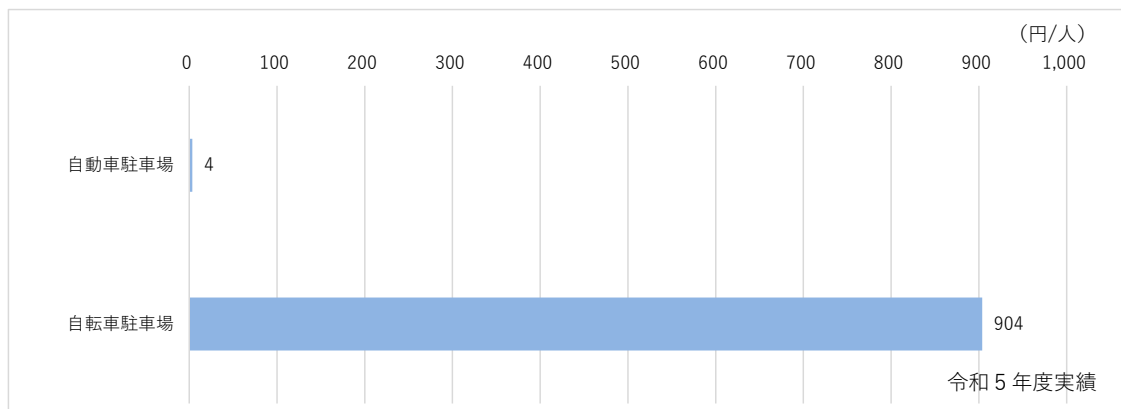
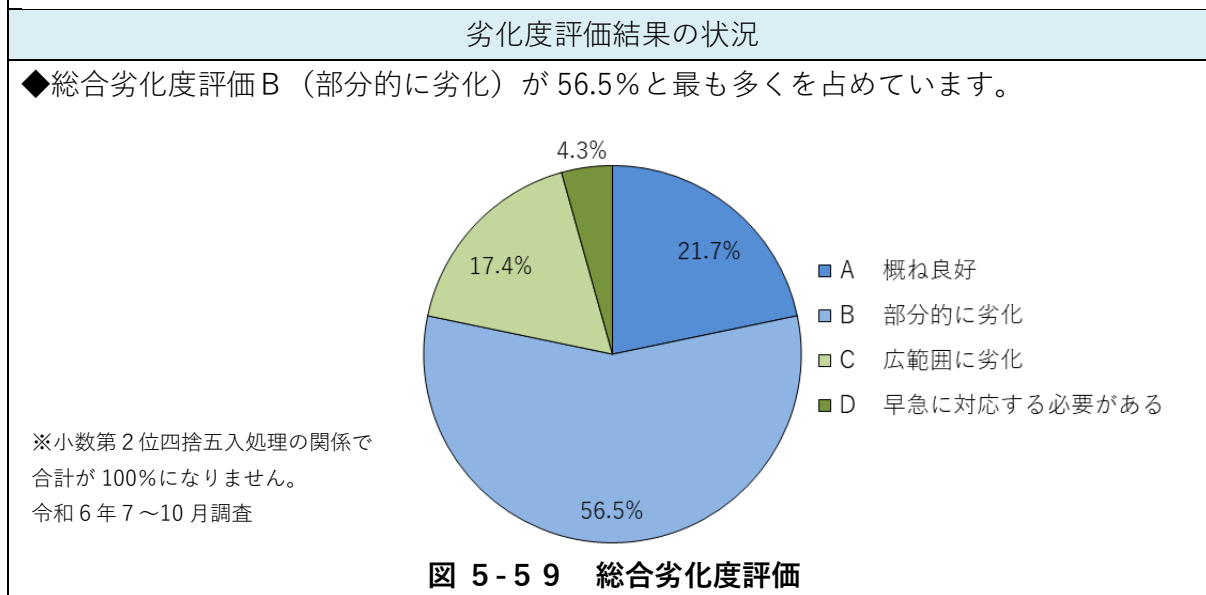
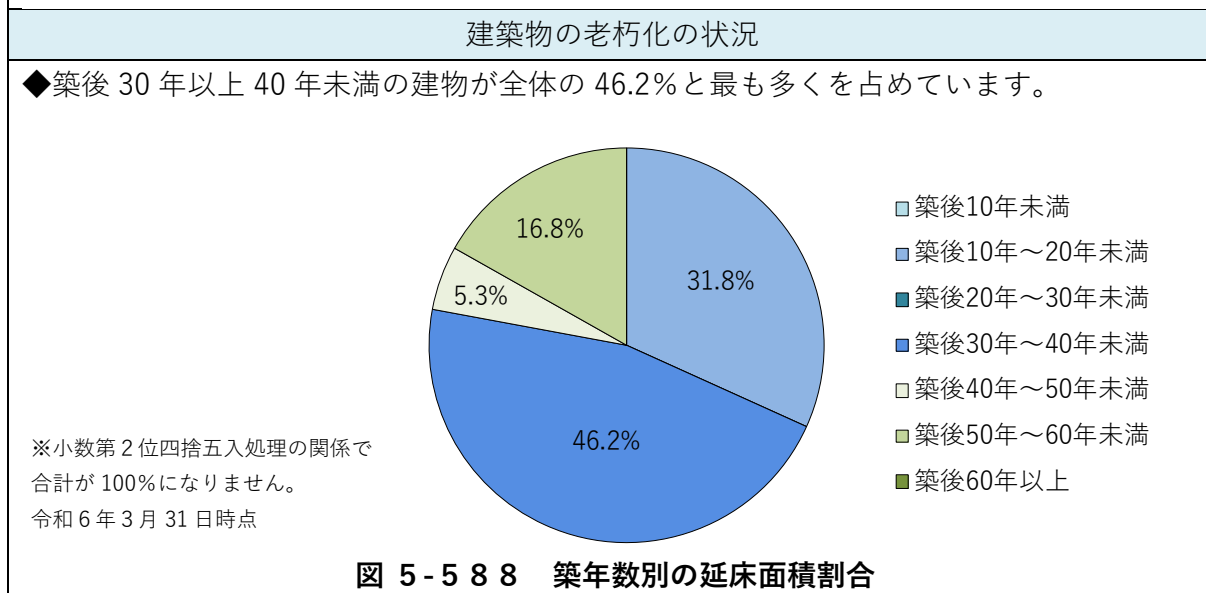
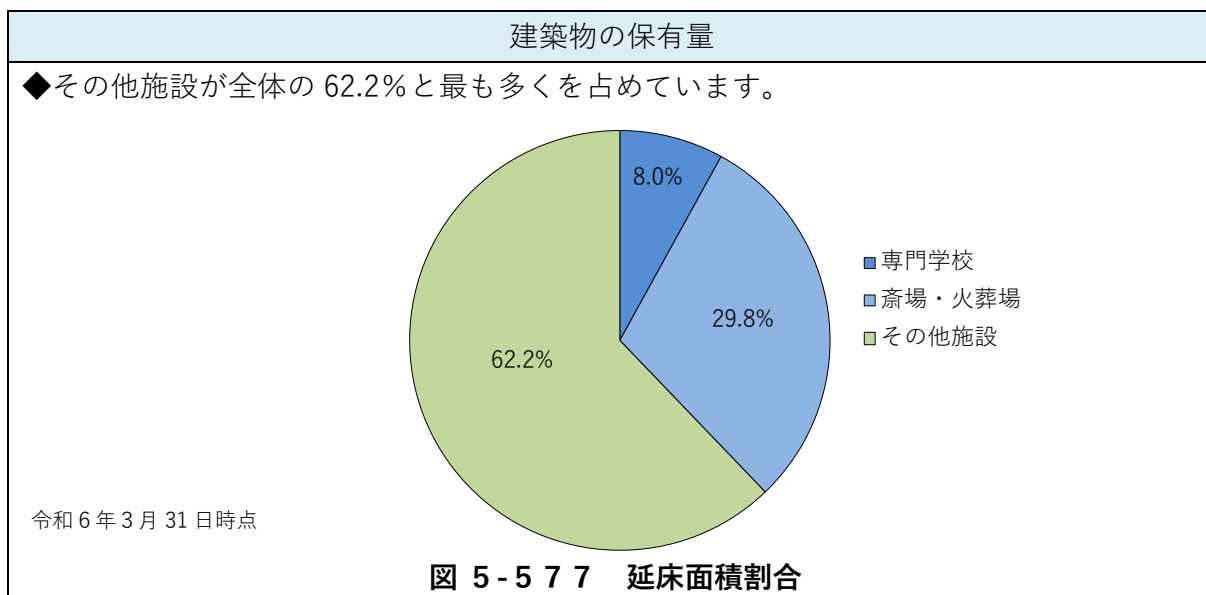


図 5-56 利用者一人当たりのコスト

5. 1 1 その他施設



5. 1 2 インフラ系施設

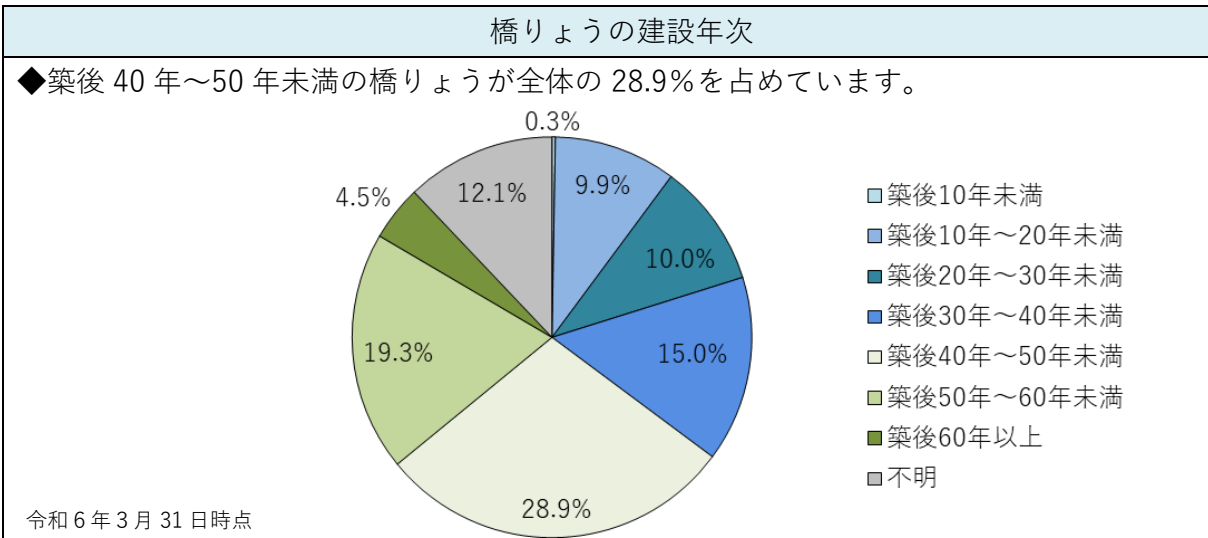


図 5-59 橋りょうの築年数別の割合

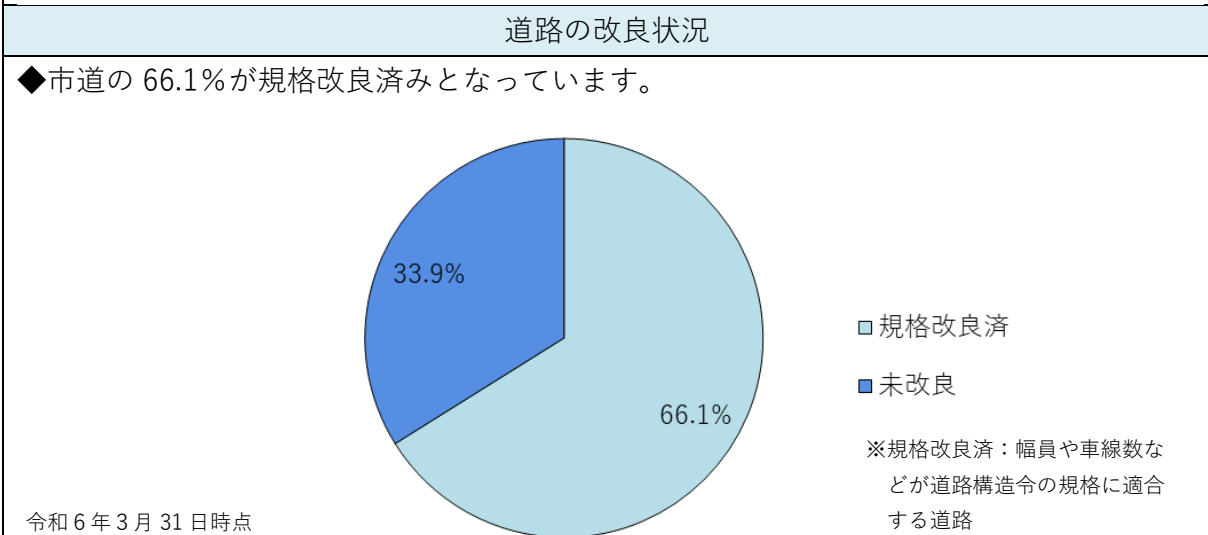


図 5-60 市道の改良状況内訳

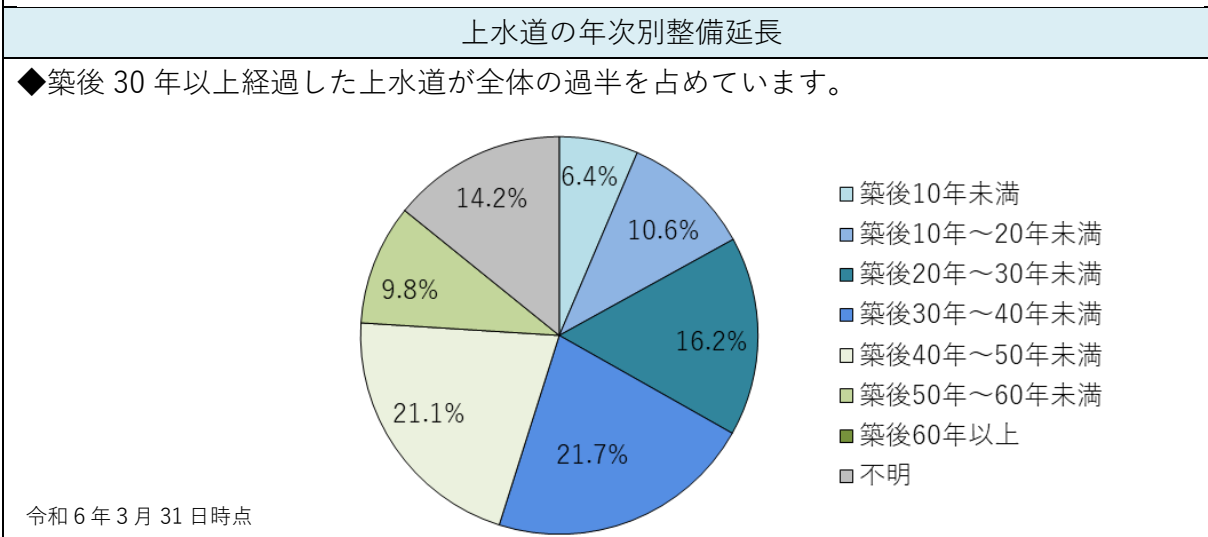
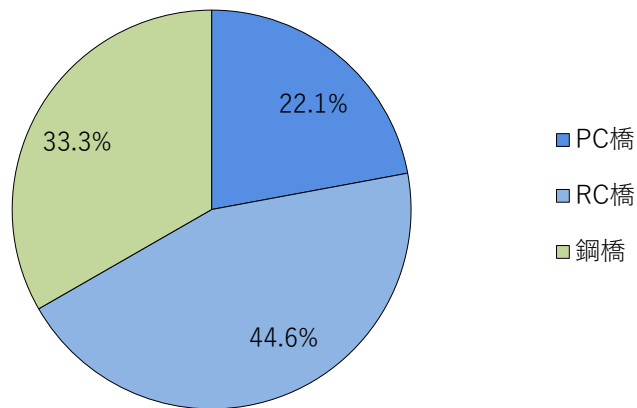


図 5-61 上水道の築年数別の割合

橋りょうの構造区分別の状況

◆構造区分別では、RCの橋りょうが44.6%と最も多くを占めています。

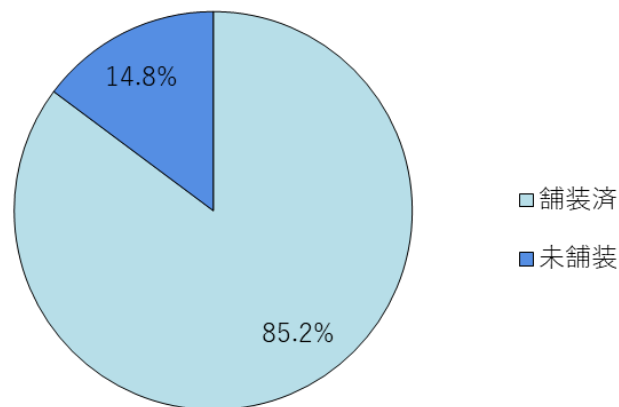


令和6年3月31日時点

図 5-6 2 橋りょうの構造区分別内訳

道路の舗装状況

◆市道の85.2%が舗装済となっています。

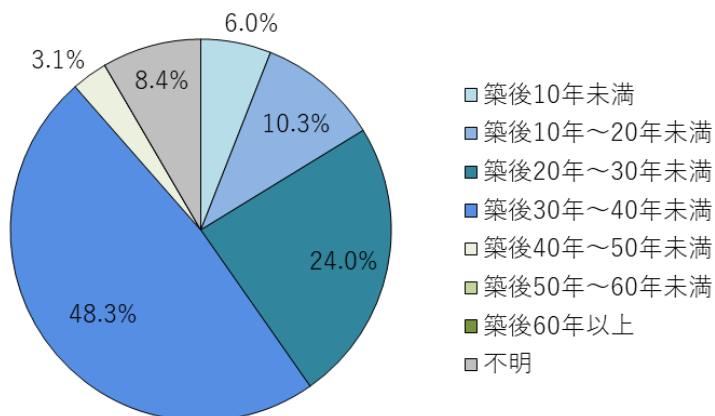


令和6年3月31日時点

図 5-6 3 市道の舗装状況内訳

下水道の年次別整備延長

◆築後30年～40年未満の下水道が全体の48.3%を占めています。



※小数第2位四捨五入処理の関係で合計が100%になりません。

令和6年3月31日時点

図 5-6 4 下水道の築年数別の割合

6. 用語集

【あ】	
インフラ（施設）	インフラストラクチャー（infra-structure）の略。公共施設のうち、都市活動を支える道路・橋りょうなどの道路施設や環境衛生施設、公園、上下水道などの施設の総称。
【か】	
公共施設マネジメント	市が保有する公共施設について、人口動態や市民ニーズ、財政状況等を踏まえ、将来の望ましいあり方を検討し、効果的・効率的かつ計画的に維持管理していくこと。
【さ】	
指定管理者制度	公の施設の管理に民間の能力やノウハウを幅広く活用し、市民サービスの向上と経費の節減を図ることを目的に、市が指定する法人その他の団体などに、公の施設の管理を委ねる制度。指定管理者の範囲については、特段の制約を設けず、議会の議決を経て指定される。
【た】	
大規模改修	公共施設において、経年により通常発生する建物や設備の損耗、機能低下に対する復旧措置を行い、機能を回復させること（修繕）に加えて、近年の社会的要求（バリアフリー化、省エネ化など）に応じて、建設当初の水準以上に機能を向上させること。20～30年周期でまとめて実施することが多い。マネジメント基本計画においては、長寿命化する施設のみ、40年に1度、大規模改修を行う想定としている。
中規模修繕	公共施設において、経年により通常発生する建物や設備の損耗、機能低下に対する復旧措置を行い、機能を回復させること。マネジメント基本計画においては、20年に1度、中規模修繕を行う想定としている。
統廃合	複数の施設を、サービス・建物ともに一つの施設に集約すること。施設の統合と、これに伴う廃止を一体的に表現する場合は、統廃合という。
【な】	
延床面積	建築物の各階の床面積の合計のこと。
【は】	
扶助費	社会保障制度の一環として、児童や高齢者などを援助するために要するコストのこと。児童手当、介護保険などが該当する。